

# RELAZIONE PREVISIONALE E PROGRAMMATICA

PER IL PERIODO

2010 - 2011 - 2012

**Modello n. 2**  
per Comuni e Unione di Comuni

COMUNE DI BARRALI  
PROVINCIA DI CAGLIARI

# **SEZIONE 1**

## **CARATTERISTICHE GENERALI DELLA POPOLAZIONE, DEL TERRITORIO, DELL'ECONOMIA INSEDIATA E DEI SERVIZI DELL'ENTE**

COMUNE DI BARRALI  
PROVINCIA DI CAGLIARI

| <b>1.1 POPOLAZIONE</b>  |  |                     |                     |
|---|--|---------------------|---------------------|
| 1.1.1 - Popolazione legale al censimento del 2001   |  |                     | 1080                |
| 1.1.2 - Popolazione residente alla fine del penultimo anno precedente<br>(art.156 D.Lvo 267/2000) |  | n°                  | 1095                |
| di cui: maschi  |  | n°                  | 565                 |
| femmine   |  | n°                  | 530                 |
| nuclei familiari  |  | n°                  | 392                 |
| comunità/convivenze   |  | n°                  | 0                   |
| 1.1.3 - Popolazione al 1° gennaio 2008  |  |                     | n° 1097             |
| 1.1.4 - Nati nell'anno  |  | n° 5                |                     |
| 1.1.5 - Deceduti nell'anno  |  | n° 4                |                     |
|   |  | saldo naturale n°   | 1                   |
| 1.1.6 - Immigrati nell'anno   |  | n° 18               |                     |
| 1.1.7 - Emigrati nell'anno  |  | n° 21               |                     |
|   |  | saldo migratorio n° | -3                  |
| 1.1.8 Popolazione al 31/12/2008   |  |                     | n° 1097             |
| di cui  |  |                     |                     |
| 1.1.9 - In età prescolare (0/6 anni)  |  | n°                  | 48                  |
| 1.1.10 - In età scuola dell'obbligo (7/14 anni)   |  | n°                  | 153                 |
| 1.1.11 - In forza lavoro 1° occupazione (15/29 anni)  |  | n°                  | 0                   |
| 1.1.12 - In età adulta (30/65 anni)   |  | n°                  | 711                 |
| 1.1.13 - In età senile (oltre 65 anni)  |  | n°                  | 185                 |
| 1.1.14 - Tasso di natalità ultimo quinquennio:  |  |                     |                     |
|   |  | Anno                | Tasso               |
|   |  | 2004                | 0,00                |
|   |  | 2005                | 0,00                |
|   |  | 2006                | 0,00                |
|   |  | 2007                | 0,00                |
|   |  | 2008                | 0,00                |
| 1.1.15 - Tasso di mortalità ultimo quinquennio:   |  |                     |                     |
|   |  | Anno                | Tasso               |
|   |  | 2004                | 0,00                |
|   |  | 2005                | 0,00                |
|   |  | 2006                | 0,00                |
|   |  | 2007                | 0,00                |
|   |  | 2008                | 0,00                |
| 1.1.16 - Popolazione massima insediabile come strumento urbanistico vigente                       |  |                     |                     |
| Abitanti n°   |  | 1095                | entro il 31/12/2008 |
| 1.1.17 - Livello di istruzione della popolazione residente  |  |                     |                     |
|   |  | Analfabeti          | 1.60                |
|   |  | Alfabeti            | 8.00                |
|   |  | Lic. Elementare     | 25.00               |
|   |  | Lic. Media          | 40.00               |
|   |  | Diploma             | 25.00               |
|   |  | Laurea              | 0.40                |

{fldrppcoec}

| 1.2 TERRITORIO  |               |                                     |   |                                     |
|---|---------------|-------------------------------------|---|-------------------------------------|
| <b>1.2.1 - Superficie in Kmq</b>  |               | 11,46                               |   |                                     |
| <b>1.2.2 - RISORSE IDRICHE</b>  | * Laghi       | nessuno                             | *Fiumi e torrenti n°                                    | 1                                   |
| <b>1.2.3 - STRADE</b>   |               |                                     |   |                                     |
|   | * Vicinali    | Km.                                 |   | 0,00                                |
|   | * Comunali    | Km.                                 |   | 20,00                               |
|   | * Provinciali | Km.                                 |   | 3,15                                |
|   | * Statali     | Km.                                 |   | 3,22                                |
|   | * Autostrade  | Km.                                 |   | 0,00                                |
| <b>1.2.4 - PIANI E STRUMENTI URBANISTICI VIGENTI</b>  |               |                                     |   |                                     |
|   |               |                                     | Se SI data ed estremi del provvedimento di approvazione |                                     |
| * Piano regolatore adottato   | sì            | <input type="checkbox"/>            | no  | <input checked="" type="checkbox"/> |
| * Piano regolatore approvato  | sì            | <input checked="" type="checkbox"/> | no  | <input type="checkbox"/>            |
| * Programma di fabbricazione  | sì            | <input checked="" type="checkbox"/> | no  | <input type="checkbox"/>            |
| * Piano edilizia economica e popolare   | sì            | <input checked="" type="checkbox"/> | no  | <input type="checkbox"/>            |
|   |               |                                     |   | C.C. N.8 DEL 28/01/1999             |
|   |               |                                     |   | C.C. N.8 DEL 28/01/1999             |
|   |               |                                     |   | C.C. N.3 DEL 24/02/2000 PEEP N.2    |
| <b>PIANO INSEDIAMENTI PRODUTTIVI</b>  |               |                                     |   |                                     |
| * Industriali   | sì            | <input checked="" type="checkbox"/> | no  | <input type="checkbox"/>            |
| * Artigianali   | sì            | <input checked="" type="checkbox"/> | no  | <input type="checkbox"/>            |
| * Commerciali   | sì            | <input checked="" type="checkbox"/> | no  | <input type="checkbox"/>            |
| * Altri strumenti (specificare)   |               |                                     |   |                                     |
| Esistenza della coerenza delle previsioni annuali e pluriennali con gli strumenti urbanistici vigenti<br>(art. 170, comma 7, D.L.vo 267/2000) |               |                                     |   |                                     |
|   | sì            | <input checked="" type="checkbox"/> | no  | <input type="checkbox"/>            |
|   |               | <b>AREA INTERESSATA</b>             |   | <b>AREA DISPONIBILE</b>             |
| <b>P.E.E.P</b>  | mq.           | 5.050,00                            | mq.   | 0,00                                |
| <b>P.I.P</b>  | mq.           | 32.008,00                           | mq.   | 0,00                                |

**1.3 - SERVIZI****1.3.1 - PERSONALE****1.3.1.1**

| <b>Categoria e posizione economica</b> | <b>Previsti in dotazione organica</b> | <b>In servizio</b> | <b>Categoria e posizione economica</b> | <b>Previsti in dotazione organica</b> | <b>In servizio</b> |
|--|---------------------------------------|--------------------|--|---------------------------------------|--------------------|
| A.1                                    | 0                                     | 0                  | C.1                                    | 1                                     | 0                  |
| A.2                                    | 0                                     | 0                  | C.2                                    | 2                                     | 2                  |
| A.3                                    | 0                                     | 0                  | C.3                                    | 0                                     | 0                  |
| A.4                                    | 0                                     | 0                  | C.4                                    | 0                                     | 0                  |
| A.5                                    | 0                                     | 0                  | C.5                                    | 0                                     | 0                  |
| B.1                                    | 0                                     | 0                  | D.1                                    | 1                                     | 1                  |
| B.2                                    | 2                                     | 2                  | D.2                                    | 2                                     | 2                  |
| B.3                                    | 0                                     | 0                  | D.3                                    | 1                                     | 1                  |
| B.4                                    | 0                                     | 0                  | D.4                                    | 0                                     | 0                  |
| B.5                                    | 0                                     | 0                  | D.5                                    | 0                                     | 0                  |
| B.6                                    | 0                                     | 0                  | D.6                                    | 0                                     | 0                  |
| B.7                                    | 0                                     | 0                  | Dirigenti                              | 0                                     | 0                  |
| <b>TOTALE</b>                          | <b>2</b>                              | <b>2</b>           | <b>TOTALE</b>                          | <b>7</b>                              | <b>6</b>           |

**1.3.1.2 - Totale personale al 31/12/2008**

di ruolo n° 8

fuori ruolo n° 0

**1.3.1.3 - AREA TECNICA**

| <b>Categoria</b> | <b>Previsti in dotazione organica</b> | <b>In servizio</b> | <b>Categoria</b> | <b>Previsti in dotazione organica</b> | <b>In servizio</b> |
|------------------|---------------------------------------|--------------------|------------------|---------------------------------------|--------------------|
| A                | 0                                     | 0                  | A                | 0                                     | 0                  |
| B                | 2                                     | 2                  | B                | 0                                     | 0                  |
| C                | 1                                     | 0                  | C                | 1                                     | 1                  |
| D                | 2                                     | 2                  | D                | 1                                     | 1                  |
| Dir.             | 0                                     | 0                  | Dir.             | 0                                     | 0                  |

**1.3.1.4 - AREA ECONOMICO-FINANZIARIA****1.3.1.5 - AREA DI VIGILANZA**

| <b>Categoria</b> | <b>Previsti in dotazione organica</b> | <b>In servizio</b> | <b>Categoria</b> | <b>Previsti in dotazione organica</b> | <b>In servizio</b> |
|------------------|---------------------------------------|--------------------|------------------|---------------------------------------|--------------------|
| A                | 0                                     | 0                  | A                | 0                                     | 0                  |
| B                | 0                                     | 0                  | B                | 0                                     | 0                  |
| C                | 0                                     | 0                  | C                | 1                                     | 1                  |
| D                | 0                                     | 0                  | D                | 0                                     | 0                  |
| Dir.             | 0                                     | 0                  | Dir.             | 0                                     | 0                  |

**1.3.1.6 - AREA DEMOGRAFICA STATISTICA****1.3.1.7 - ALTRE AREE**

| <b>Categoria</b> | <b>Previsti in dotazione organica</b> | <b>In servizio</b> | <b>Categoria</b> | <b>Previsti in dotazione organica</b> | <b>In servizio</b> |
|------------------|---------------------------------------|--------------------|------------------|---------------------------------------|--------------------|
| A                | 0                                     | 0                  | A                | 0                                     | 0                  |
| B                | 0                                     | 0                  | B                | 2                                     | 2                  |
| C                | 0                                     | 0                  | C                | 3                                     | 2                  |
| D                | 1                                     | 1                  | D                | 4                                     | 4                  |
| Dir.             | 0                                     | 0                  | Dir.             | 0                                     | 0                  |
|                  |                                       |                    | <b>TOTALE</b>    | <b>9</b>                              | <b>8</b>           |

### 1.3.2 - STRUTTURE

| Tipologia                                       | ESERCIZIO IN CORSO                     |  | PROGRAMMAZIONE PLURIENNALE             |  |  |  |  |  |
|---|--|--|--|--|--|--|--|--|
|   | Anno 2009                              |  | Anno 2010                              |  | Anno 2011                              |  | Anno 2012                              |  |
| 1.3.2.1 - Asili nido                            | n° 0                                   | posti n° 0                             | 0                                      | 0                                      | 0                                      | 0                                      | 0                                      | 0                                      |
| 1.3.2.2 - Scuole materne                        | n° 1                                   | posti n° 0                             | 0                                      | 0                                      | 0                                      | 0                                      | 0                                      | 0                                      |
| 1.3.2.3 - Scuole elementari                     | n° 1                                   | posti n° 0                             | 0                                      | 0                                      | 0                                      | 0                                      | 0                                      | 0                                      |
| 1.3.2.4 - Scuole medie                          | n° 1                                   | posti n° 0                             | 0                                      | 0                                      | 0                                      | 0                                      | 0                                      | 0                                      |
| 1.3.2.5 - Strutture residenziali per anziani    | n° 0                                   | posti n° 0                             | 0                                      | 0                                      | 0                                      | 0                                      | 0                                      | 0                                      |
| 1.3.2.6 - Farmacie comunali                     | n°                                     | 0                                      | n°                                     | 0                                      | n°                                     | 0                                      | n°                                     | 0                                      |
| 1.3.2.7 - Rete fognaria in Km                   |  |  |  |  |  |  |  |  |
| - bianca  |  | 7,00                                   |  | 7,00                                   |  | 7,00                                   |  | 7,00                                   |
| - nera  |  | 0,00                                   |  | 0,00                                   |  | 0,00                                   |  | 0,00                                   |
| - mista   |  | 0,00                                   |  | 0,00                                   |  | 0,00                                   |  | 0,00                                   |
| 1.3.2.8 - Esistenza depuratore                  | sì <input checked="" type="checkbox"/> | no <input type="checkbox"/>            | sì <input checked="" type="checkbox"/> | no <input type="checkbox"/>            | sì <input checked="" type="checkbox"/> | no <input type="checkbox"/>            | sì <input checked="" type="checkbox"/> | no <input type="checkbox"/>            |
| 1.3.2.9 - Rete acquedotto in Km                 |  | 6,00                                   |  | 6,00                                   |  | 6,00                                   |  | 6,00                                   |
| 1.3.2.10 - Attuazione servizio idrico integrato | sì <input type="checkbox"/>            | no <input checked="" type="checkbox"/> | sì <input type="checkbox"/>            | no <input checked="" type="checkbox"/> | sì <input type="checkbox"/>            | no <input checked="" type="checkbox"/> | sì <input type="checkbox"/>            | no <input checked="" type="checkbox"/> |
| 1.3.2.11 - Aree verdi, parchi, giardini         | n°                                     | 0                                      | n°                                     | 0                                      | n°                                     | 0                                      | n°                                     | 0                                      |
|   | hq.                                    | 2,00                                   | hq.                                    | 2,00                                   | hq.                                    | 2,00                                   | hq.                                    | 2,00                                   |
| 1.3.2.12 - Punti luce illuminazione pubblica    | n°                                     | 304                                    | n°                                     | 328                                    | n°                                     | 328                                    | n°                                     | 328                                    |
| 1.3.2.13 - Rete gas in Km                       |  | 0,00                                   |  | 0,00                                   |  | 0,00                                   |  | 0,00                                   |
| 1.3.2.14 - Raccolta rifiuti in quintali         |  |  |  |  |  |  |  |  |
| - civile  |  | 0,00                                   |  | 0,00                                   |  | 0,00                                   |  | 0,00                                   |
| - industriale                                   |  | 0,00                                   |  | 0,00                                   |  | 0,00                                   |  | 0,00                                   |
| - differenziata                                 | sì <input checked="" type="checkbox"/> | no <input type="checkbox"/>            | sì <input checked="" type="checkbox"/> | no <input type="checkbox"/>            | sì <input checked="" type="checkbox"/> | no <input type="checkbox"/>            | sì <input checked="" type="checkbox"/> | no <input type="checkbox"/>            |
| 1.3.2.15 - Esistenza discarica                  | sì <input type="checkbox"/>            | no <input checked="" type="checkbox"/> | sì <input type="checkbox"/>            | no <input checked="" type="checkbox"/> | sì <input type="checkbox"/>            | no <input checked="" type="checkbox"/> | sì <input type="checkbox"/>            | no <input checked="" type="checkbox"/> |
| 1.3.2.16 - Mezzi operativi                      | n°                                     | 0                                      | n°                                     | 0                                      | n°                                     | 0                                      | n°                                     | 0                                      |
| 1.3.2.17 - Veicoli                              | n°                                     | 3                                      | n°                                     | 3                                      | n°                                     | 3                                      | n°                                     | 3                                      |
| 1.3.2.18 - Centro elaborazione dati             | sì <input type="checkbox"/>            | no <input checked="" type="checkbox"/> | sì <input type="checkbox"/>            | no <input checked="" type="checkbox"/> | sì <input type="checkbox"/>            | no <input checked="" type="checkbox"/> | sì <input type="checkbox"/>            | no <input checked="" type="checkbox"/> |
| 1.3.2.19 - Personal computer                    | n°                                     | 8                                      | n°                                     | 9                                      | n°                                     | 9                                      | n°                                     | 9                                      |
| 1.3.2.20 - Altre strutture (specificare)        |  |  |  |  |  |  |  |  |

### 1.3.3 - ORGANISMI GESTIONALI

| TIPOLOGIA                   | ESERCIZIO IN CORSO |   | PROGRAMMAZIONE PLURIENNALE |   |           |   |           |   |
|-----------------------------|--------------------|---|----------------------------|---|-----------|---|-----------|---|
|                             | ANNO 2009          |   | ANNO 2010                  |   | ANNO 2011 |   | ANNO 2012 |   |
| 1.3.3.1 Consorzi            | n.°                | 0 | n.°                        | 0 | n.°       | 0 | n.°       | 0 |
| 1.3.3.2 Aziende             | n.°                | 0 | n.°                        | 0 | n.°       | 0 | n.°       | 0 |
| 1.3.3.3 Istituzioni         | n.°                | 0 | n.°                        | 0 | n.°       | 0 | n.°       | 0 |
| 1.3.3.4 Società di capitali | n.°                | 0 | n.°                        | 0 | n.°       | 0 | n.°       | 0 |
| 1.3.3.5 Concessioni         | n.°                | 0 | n.°                        | 0 | n.°       | 0 | n.°       | 0 |
| 1.3.3.6 Unione di comuni    | n.°                | 1 | n.°                        | 1 | n.°       | 1 | n.°       | 1 |
| 1.3.3.7 Altro               | n.°                | 0 | n.°                        | 0 | n.°       | 0 | n.°       | 0 |

{fldrpporge}



{fldrppacpr}

{fldrppfude}

{fldrppecin}

## **SEZIONE 2**

### **ANALISI DELLE RISORSE**

COMUNE DI BARRALI  
PROVINCIA DI CAGLIARI

## 2.1 - FONTI DI FINANZIAMENTO

### 2.1.1 - QUADRO RIASSUNTIVO

2.2.1.1

| ENTRATE  | TREND STORICO          |                        |                      | PROGRAMMAZIONE PLURIENNALE |                      |                      | % scostamento della col. 4 rispetto alla col.3 |
|--|------------------------|------------------------|----------------------|----------------------------|----------------------|----------------------|--|
|  | 2007<br>(accertamenti) | 2008<br>(accertamenti) | 2009<br>(previsioni) | 2010<br>(previsioni)       | 2011<br>(previsioni) | 2012<br>(previsioni) |  |
|  | 1                      | 2                      | 3                    | 4                          | 5                    | 6                    |  |
| Tributarie   | 154.463,50             | 134.068,91             | 138.573,86           | 151.767,50                 | 137.935,21           | 137.935,21           | 9,52%  |
| Contributi e trasferimenti correnti  | 725.786,81             | 920.181,25             | 1.065.051,06         | 993.831,54                 | 1.033.263,43         | 1.031.145,27         | -6,69%   |
| Extratributarie  | 51.448,61              | 71.780,37              | 122.984,84           | 98.401,84                  | 94.601,84            | 94.601,84            | -19,99%  |
| <b>TOTALE ENTRATE CORRENTI</b>   | <b>931.698,92</b>      | <b>1.126.030,53</b>    | <b>1.326.609,76</b>  | <b>1.244.000,88</b>        | <b>1.265.800,48</b>  | <b>1.263.682,32</b>  | <b>-6,23%</b>                                  |
| Proventi oneri di urbanizzazione destinati a manutenzione ordinaria del patrimonio | 0,00                   | 0,00                   | 0,00                 | 0,00                       | 0,00                 | 0,00                 | 0,00%  |
| Avanzo di amministrazione applicato per spese correnti                             | 0,00                   | 0,00                   | 0,00                 | 0,00                       |                      |                      |  |
| <b>TOTALE ENTRATE UTILIZZATE PER SPESE CORRENTI E RIMBORSO PRESTITI (A)</b>        | <b>931.698,92</b>      | <b>1.126.030,53</b>    | <b>1.326.609,76</b>  | <b>1.244.000,88</b>        | <b>1.265.800,48</b>  | <b>1.263.682,32</b>  | <b>-6,23%</b>                                  |
| Alienazione di beni e trasferimenti capitale                                       | 1.099.556,34           | 234.940,32             | 2.375.481,58         | 3.329.383,24               | 751.659,73           | 1.753.777,89         | 40,16%   |
| Proventi oneri di urbanizzazione destinati a investimenti                          | 0,00                   | 0,00                   | 0,00                 | 0,00                       | 0,00                 | 0,00                 | 0,00%  |
| Accensione mutui passivi   | 0,00                   | 0,00                   | 426.531,06           | 250.000,00                 | 0,00                 | 0,00                 | -41,39%  |
| Altre accensione di prestiti   | 0,00                   | 0,00                   | 0,00                 | 0,00                       | 0,00                 | 0,00                 | 0,00%  |
| Avanzo di amministrazione applicato per:   |                        |                        |                      |                            |                      |                      |  |
| - fondo ammortamento   | 0,00                   | 0,00                   | 0,00                 | 0,00                       |                      |                      |  |
| - finanziamento investimenti   | 0,00                   | 0,00                   | 0,00                 | 0,00                       |                      |                      |  |
| <b>TOTALE ENTRATE C/CAPITALE DESTINATI A INVESTIMENTI (B)</b>                      | <b>1.099.556,34</b>    | <b>234.940,32</b>      | <b>2.802.012,64</b>  | <b>3.579.383,24</b>        | <b>751.659,73</b>    | <b>1.753.777,89</b>  | <b>27,74%</b>                                  |
| Riscossione crediti  | 0,00                   | 0,00                   | 0,00                 | 0,00                       | 0,00                 | 0,00                 | 0,00%  |
| Anticipazioni di cassa   | 0,00                   | 0,00                   | 0,00                 | 0,00                       | 0,00                 | 0,00                 | 0,00%  |
| <b>TOTALE MOVIMENTO FONDI (C)</b>  | <b>0,00</b>            | <b>0,00</b>            | <b>0,00</b>          | <b>0,00</b>                | <b>0,00</b>          | <b>0,00</b>          | <b>0,00%</b>                                   |
| <b>TOTALE GENERALE (A+B+C)</b>   | <b>2.031.255,26</b>    | <b>1.360.970,85</b>    | <b>4.128.622,40</b>  | <b>4.823.384,12</b>        | <b>2.017.460,21</b>  | <b>3.017.460,21</b>  | <b>16,83%</b>                                  |

## 2.2 - ANALISI DELLE RISORSE

### 2.2.1 - ENTRATE TRIBUTARIE

2.2.1.1

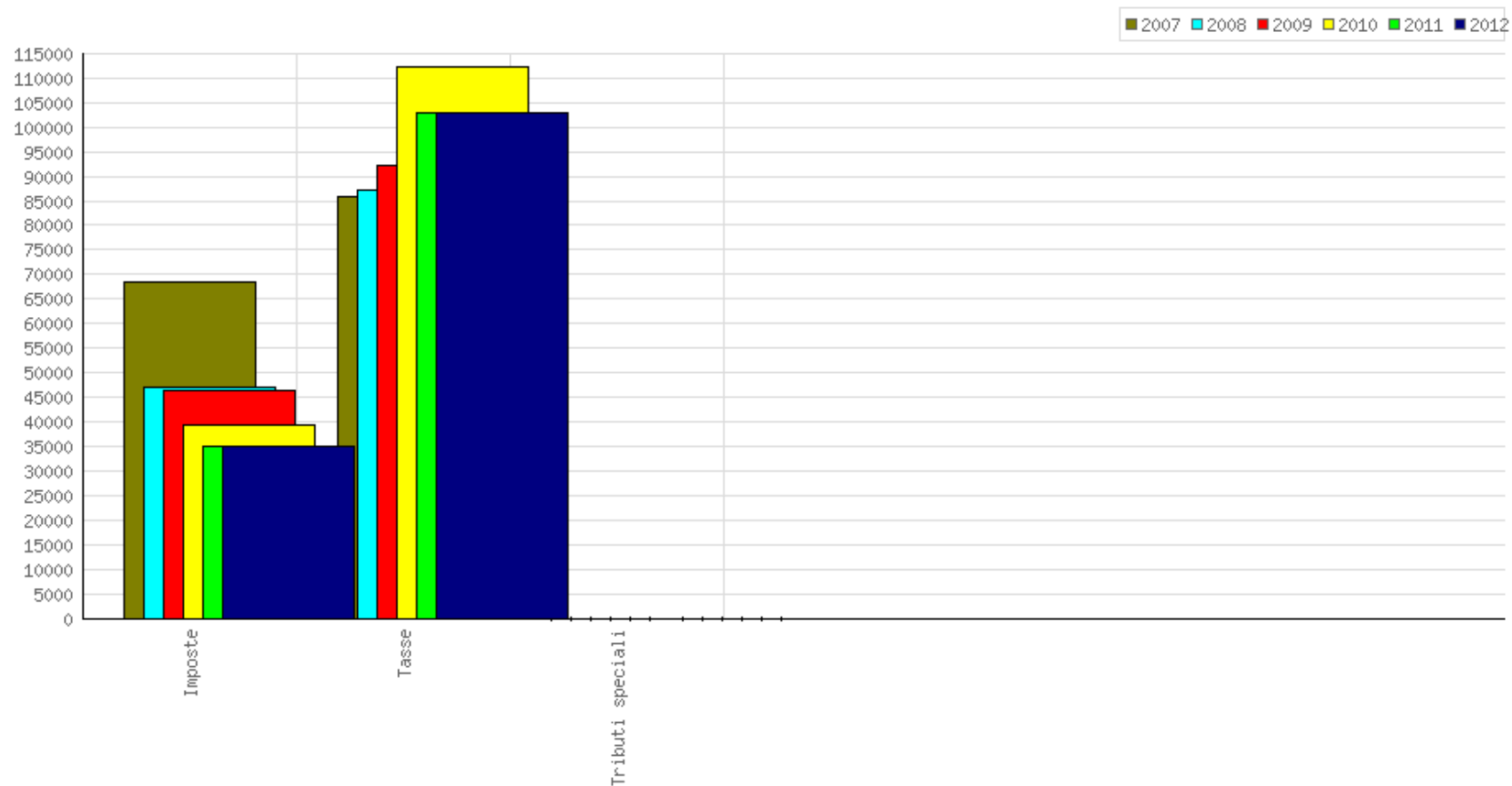
| ENTRATE                                   | TREND STORICO          |                        |                      | PROGRAMMAZIONE PLURIENNALE |                      |                      | % scostamento della col.4 rispetto alla col.3 |
|---|------------------------|------------------------|----------------------|----------------------------|----------------------|----------------------|---|
|   | 2007<br>(accertamenti) | 2008<br>(accertamenti) | 2009<br>(previsioni) | 2010<br>(previsioni)       | 2011<br>(previsioni) | 2012<br>(previsioni) |   |
|   | 1                      | 2                      | 3                    | 4                          | 5                    | 6                    |   |
| IMPOSTE                                   | 68.563,50              | 46.871,54              | 46.321,77            | 39.300,00                  | 34.935,21            | 34.935,21            | -15,16  |
| TASSE                                     | 85.900,00              | 87.197,37              | 92.252,09            | 112.467,50                 | 103.000,00           | 103.000,00           | 21,91   |
| TRIBUTI SPECIALI ED ALTRE ENTRATE PROPRIE | 0,00                   | 0,00                   | 0,00                 | 0,00                       | 0,00                 | 0,00                 | 0,00  |
| <b>TOTALE</b>                             | 154.463,50             | 134.068,91             | 138.573,86           | 151.767,50                 | 137.935,21           | 137.935,21           | 9,52  |

2.2.1.2

### IMPOSTA COMUNALE SUGLI IMMOBILI

|                       | ALIQUOTE ICI |       | GETTITO DA EDILIZIA RESIDENZIALE (A) |              | GETTITO DA EDILIZIA NON RESIDENZIALE (B) |              | TOTALE DEL GETTITO 2010 (A+B) |
|-----------------------|--------------|-------|--------------------------------------|--------------|--|--------------|-------------------------------|
|                       |              |       | (previsioni)                         | (previsioni) | (previsioni)                             | (previsioni) |                               |
|                       | 2009         | 2010  | 2009                                 | 2010         | 2009                                     | 2010         |                               |
| ICI 1^ CASA           | 0,005        | 0,000 | 0,00                                 | 0,00         |  |              | 0,00                          |
| ICI 2^ CASA           | 0,005        | 0,000 | 0,00                                 | 0,00         |  |              | 0,00                          |
| Fabbricati produttivi | 0,000        | 0,000 |                                      |              | 0,00                                     | 0,00         | 0,00                          |
| Altro                 | 0,000        | 0,000 | 0,00                                 | 0,00         | 0,00                                     | 0,00         | 0,00                          |
| <b>TOTALE</b>         |              |       | 0,00                                 | 0,00         | 0,00                                     | 0,00         | 0,00                          |

2.2.1.1 - ENTRATE TRIBUTARIE



{fldrppsez\_2\_1}



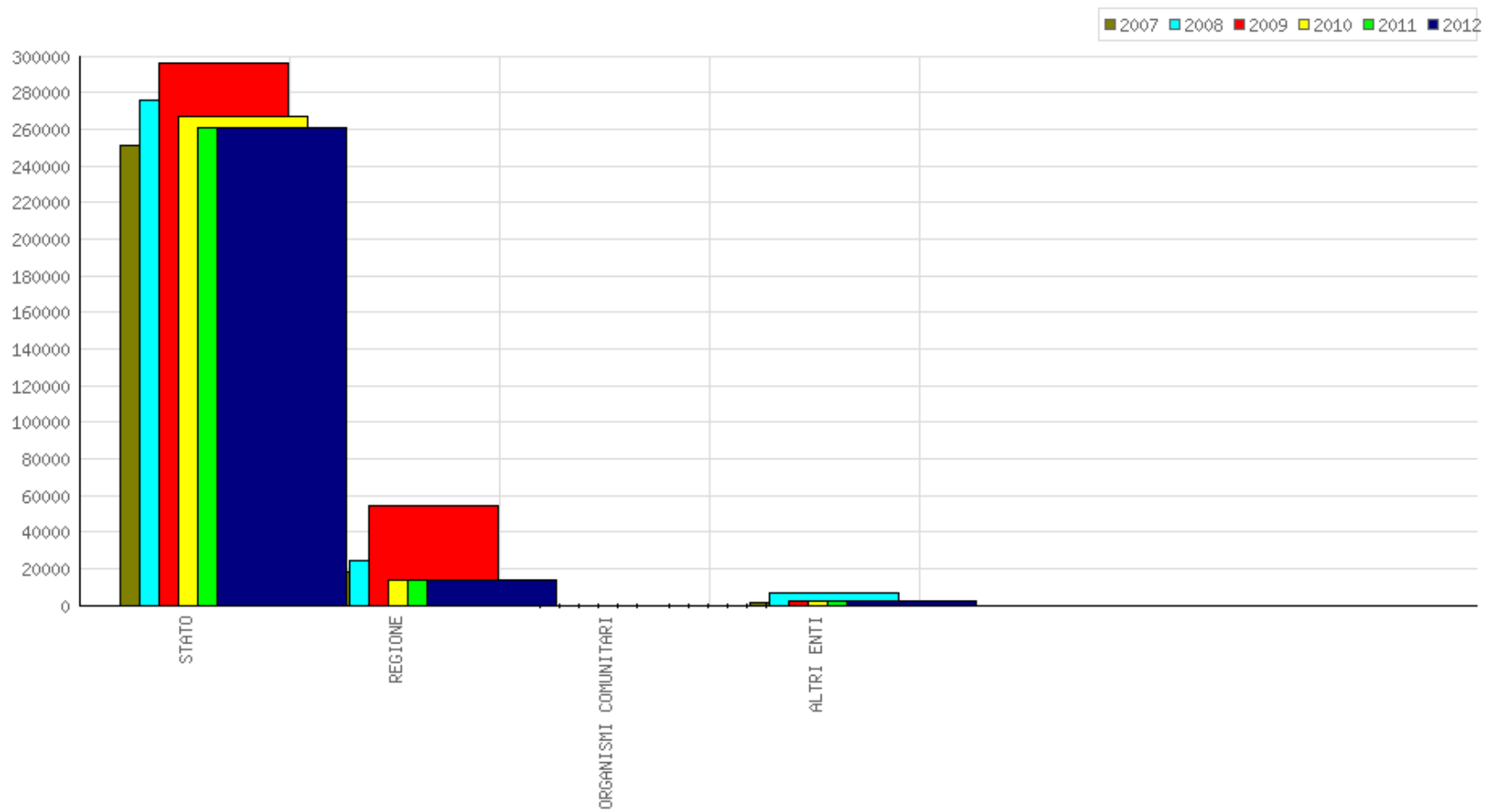
## 2.2 - ANALISI DELLE RISORSE

### 2.2.2 - CONTRIBUTI E TRASFERIMENTI CORRENTI

2.2.2.1

| ENTRATE  | TREND STORICO          |                        |                      | PROGRAMMAZIONE PLURIENNALE |                      |                      | % scostamento<br>della col.4<br>rispetto alla<br>col.3 |
|--|------------------------|------------------------|----------------------|----------------------------|----------------------|----------------------|--|
|  | 2007<br>(accertamenti) | 2008<br>(accertamenti) | 2009<br>(previsioni) | 2010<br>(previsioni)       | 2011<br>(previsioni) | 2012<br>(previsioni) |  |
|  | 1                      | 2                      | 3                    | 4                          | 5                    | 6                    |  |
| CONTRIBUTI E TRASFERIMENTI CORRENTI DALLO STATO                                  | 251.292,99             | 275.786,34             | 296.489,73           | 266.768,14                 | 260.659,76           | 260.659,76           | -10,02   |
| CONTRIBUTI E TRASFERIMENTI CORRENTI DALLA REGIONE                                | 454.918,02             | 613.188,23             | 712.440,33           | 711.364,40                 | 756.904,67           | 754.786,51           | -0,15  |
| CONTRIBUTI E TRASFERIMENTI CORRENTI DALLA REGIONE<br>PER FUNZIONI DELEGATE       | 17.926,80              | 24.206,68              | 54.121,00            | 13.699,00                  | 13.699,00            | 13.699,00            | -74,69   |
| CONTRIBUTI E TRASFERIMENTI DA PARTE DI ORGANISMI<br>COMUNITARI ED INTERNAZIONALI | 0,00                   | 0,00                   | 0,00                 | 0,00                       | 0,00                 | 0,00                 | 0,00   |
| CONTRIBUTI E TRASFERIMENTI CORRENTI DA ALTRI ENTI<br>DEL SETTORE PUBBLICO        | 1.649,00               | 7.000,00               | 2.000,00             | 2.000,00                   | 2.000,00             | 2.000,00             | 0,00   |
| <b>TOTALE</b>  | <b>725.786,81</b>      | <b>920.181,25</b>      | <b>1.065.051,06</b>  | <b>993.831,54</b>          | <b>1.033.263,43</b>  | <b>1.031.145,27</b>  | <b>-6,69</b>   |

### 2.2.2.1 - CONTRIBUTI E TRASFERIMENTI



{fldrppsez\_2\_2}

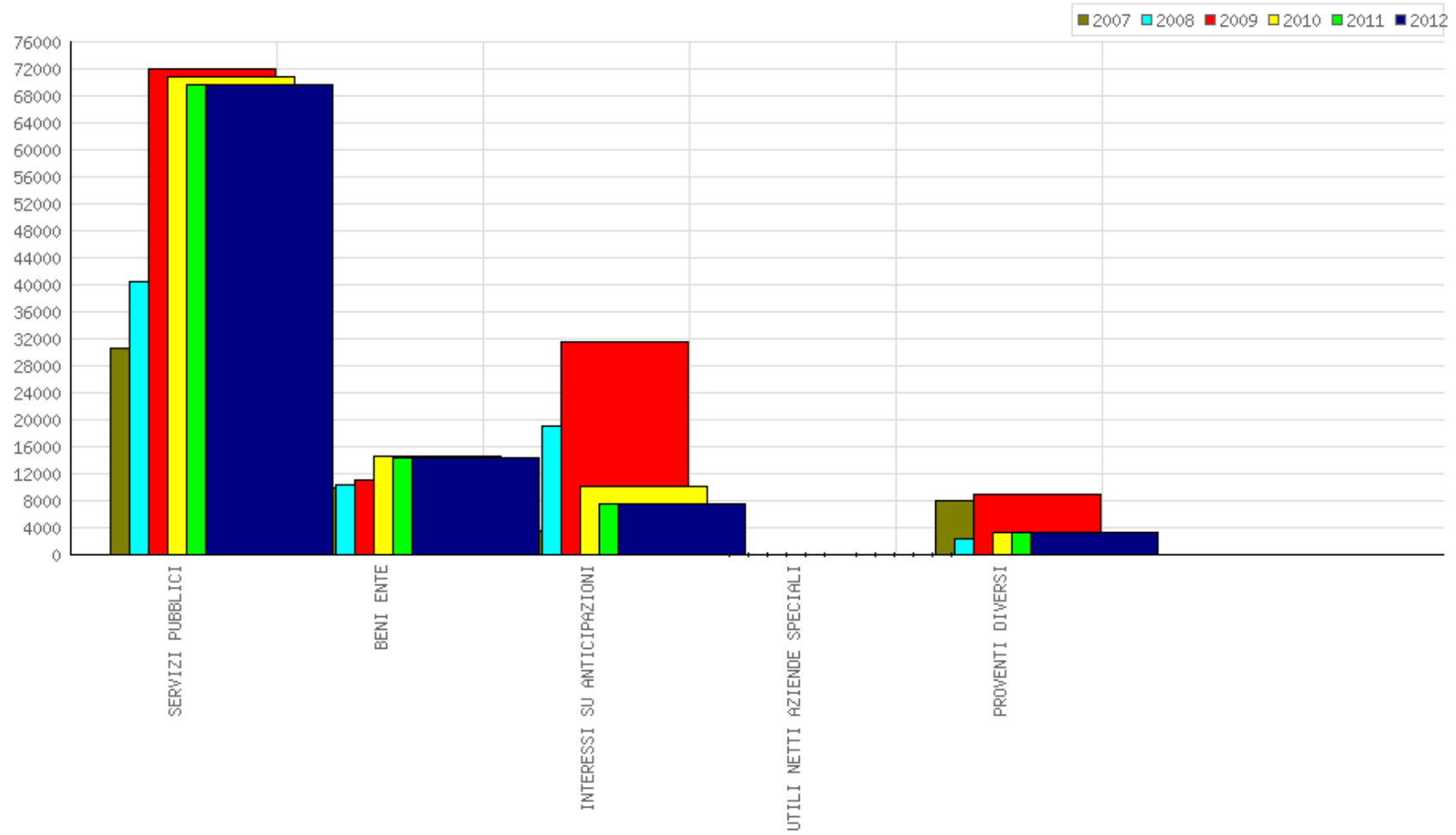
## 2.2 - ANALISI DELLE RISORSE

### 2.2.3 - PROVENTI EXTRATRIBUTARI

2.2.3.1

| ENTRATE   | TREND STORICO          |                        |                      | PROGRAMMAZIONE PLURIENNALE |                      |                      | % scostamento<br>della col.4<br>rispetto alla<br>col.3 |
|---|------------------------|------------------------|----------------------|----------------------------|----------------------|----------------------|--|
|   | 2007<br>(accertamenti) | 2008<br>(accertamenti) | 2009<br>(previsioni) | 2010<br>(previsioni)       | 2011<br>(previsioni) | 2012<br>(previsioni) |  |
|   | 1                      | 2                      | 3                    | 4                          | 5                    | 6                    |  |
| PROVENTI DEI SERVIZI PUBBLICI   | 30.377,39              | 40.278,42              | 72.040,00            | 70.768,00                  | 69.668,00            | 69.668,00            | -1,77  |
| PROVENTI DEI BENI DELL'ENTE   | 9.725,88               | 10.329,08              | 10.853,84            | 14.533,84                  | 14.333,84            | 14.333,84            | 33,91  |
| INTERESSI SU ANTICIPAZIONI E CREDITI  | 3.435,71               | 19.000,00              | 31.316,00            | 10.000,00                  | 7.500,00             | 7.500,00             | -68,07   |
| UTILI NETTI DELLE AZIENDE SPECIALI E PARTECIPATE.<br>DIVIDENDI DELLE SOCIETA' | 0,00                   | 0,00                   | 0,00                 | 0,00                       | 0,00                 | 0,00                 | 0,00   |
| PROVENTI DIVERSI  | 7.909,63               | 2.172,87               | 8.775,00             | 3.100,00                   | 3.100,00             | 3.100,00             | -64,67   |
| <b>TOTALE</b>   | <b>51.448,61</b>       | <b>71.780,37</b>       | <b>122.984,84</b>    | <b>98.401,84</b>           | <b>94.601,84</b>     | <b>94.601,84</b>     | <b>-19,99</b>  |

2.2.3.1 - PROVENTI EXTRATRIBUTARI



{fldrppsez\_2\_3}

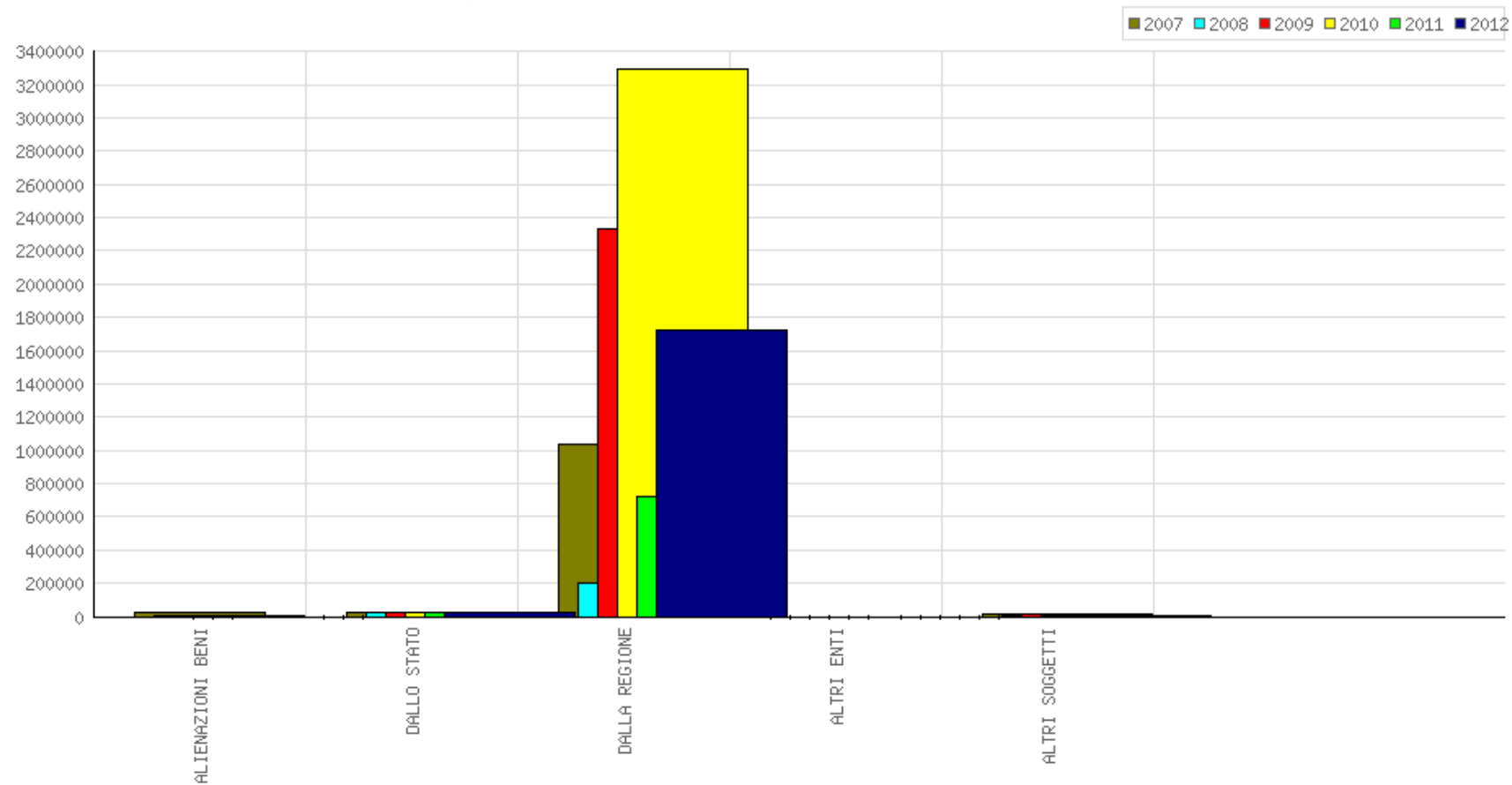
## 2.2 - ANALISI DELLE RISORSE

### 2.2.4 - CONTRIBUTI E TRASFERIMENTI IN C/C CAPITALE

2.2.4.1

| ENTRATE  | TREND STORICO          |                        |                      | PROGRAMMAZIONE PLURIENNALE |                      |                      | % scostamento<br>della col.4<br>rispetto alla<br>col.3 |
|--|------------------------|------------------------|----------------------|----------------------------|----------------------|----------------------|--|
|  | 2007<br>(accertamenti) | 2008<br>(accertamenti) | 2009<br>(previsioni) | 2010<br>(previsioni)       | 2011<br>(previsioni) | 2012<br>(previsioni) |  |
|  | 1                      | 2                      | 3                    | 4                          | 5                    | 6                    |  |
| ALIENAZIONE DI BENI PATRIMONIALI                             | 27.363,29              | 4.152,66               | 3.460,26             | 0,00                       | 0,00                 | 0,00                 | -100,00  |
| TRASFERIMENTI DI CAPITALE DALLO STATO                        | 22.458,20              | 22.490,67              | 22.583,20            | 22.528,60                  | 22.528,60            | 22.528,60            | -0,24  |
| TRASFERIMENTI DI CAPITALE DALLA REGIONE                      | 1.038.734,85           | 202.296,99             | 2.333.438,12         | 3.298.854,64               | 721.131,13           | 1.723.249,29         | 41,37  |
| TRASFERIMENTI DI CAPITALE DA ALTRI ENTI DEL SETTORE PUBBLICO | 0,00                   | 0,00                   | 0,00                 | 0,00                       | 0,00                 | 0,00                 | 0,00   |
| TRASFERIMENTI DI CAPITALE DA ALTRI SOGGETTI                  | 11.000,00              | 6.000,00               | 16.000,00            | 8.000,00                   | 8.000,00             | 8.000,00             | -50,00   |
| <b>TOTALE</b>  | <b>1.099.556,34</b>    | <b>234.940,32</b>      | <b>2.375.481,58</b>  | <b>3.329.383,24</b>        | <b>751.659,73</b>    | <b>1.753.777,89</b>  | <b>40,16</b>   |

#### 2.2.4.1 - CONTRIBUTI E TRASFERIMENTI C/CAPITALE





{fldrppsez\_2\_4}

## 2.2 - ANALISI DELLE RISORSE

### 2.2.5 - PROVENTI ED ONERI DI URBANIZZAZIONE

2.2.5.1

| ENTRATE   | TREND STORICO          |                        |                      | PROGRAMMAZIONE PLURIENNALE |                      |                      | % scostamento della col.4 rispetto alla col.3 |
|---|------------------------|------------------------|----------------------|----------------------------|----------------------|----------------------|---|
|   | 2007<br>(accertamenti) | 2008<br>(accertamenti) | 2009<br>(previsioni) | 2010<br>(previsioni)       | 2011<br>(previsioni) | 2012<br>(previsioni) |   |
|   | 1                      | 2                      | 3                    | 4                          | 5                    | 6                    |   |
| PROVENTI ONERI DI URBANIZZAZIONE DESTINATI A<br>MANUTENZIONE ORDINARIA DEL PATRIMONIO | 0,00                   | 0,00                   | 0,00                 | 0,00                       | 0,00                 | 0,00                 | 0,00  |
| PROVENTI ONERI DI URBANIZZAZIONE DESTINATI A<br>INVESTIMENTI                          | 0,00                   | 0,00                   | 0,00                 | 0,00                       | 0,00                 | 0,00                 | 0,00  |
| <b>TOTALE</b>   | <b>0,00</b>            | <b>0,00</b>            | <b>0,00</b>          | <b>0,00</b>                | <b>0,00</b>          | <b>0,00</b>          | <b>0,00</b>                                   |



{fldrppsez\_2\_5}

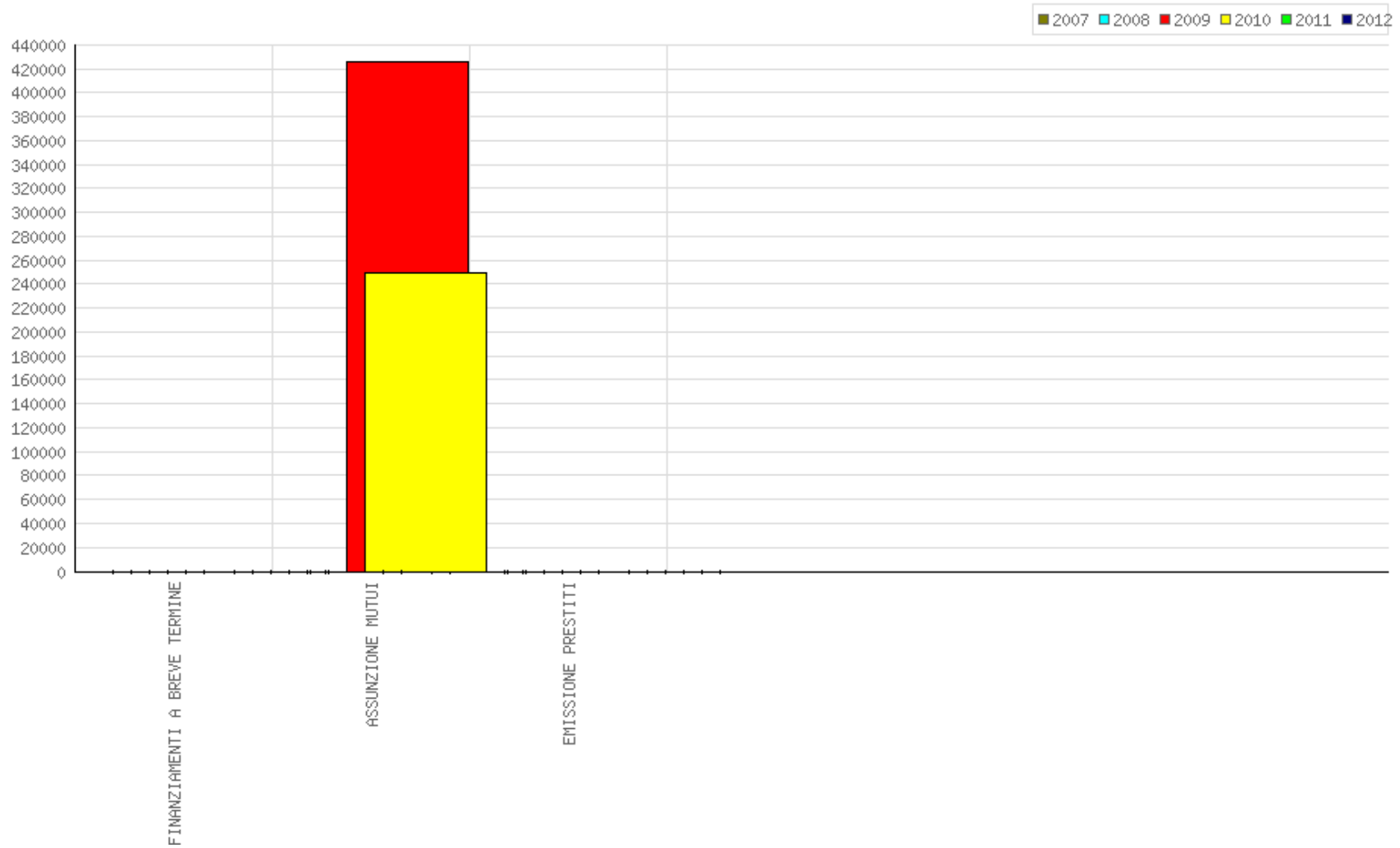
## 2.2 - ANALISI DELLE RISORSE

### 2.2.6 - ACCENSIONE DI PRESTITI

2.2.6.1

| ENTRATE                              | TREND STORICO          |                        |                      | PROGRAMMAZIONE PLURIENNALE |                      |                      | % scostamento<br>della col.4 rispetto<br>alla col.3 |
|--------------------------------------|------------------------|------------------------|----------------------|----------------------------|----------------------|----------------------|---|
|                                      | 2007<br>(accertamenti) | 2008<br>(accertamenti) | 2009<br>(previsioni) | 2010<br>(previsioni)       | 2011<br>(previsioni) | 2012<br>(previsioni) |   |
|                                      | 1                      | 2                      | 3                    | 4                          | 5                    | 6                    |   |
| FINANZIAMENTI A BREVE TERMINE        | 0,00                   | 0,00                   | 0,00                 | 0,00                       | 0,00                 | 0,00                 | 0,00  |
| ASSUNZIONE DI MUTUI E PRESTITI       | 0,00                   | 0,00                   | 426.531,06           | 250.000,00                 | 0,00                 | 0,00                 | -41,39  |
| EMISSIONE DI PRESTITI OBBLIGAZIONARI | 0,00                   | 0,00                   | 0,00                 | 0,00                       | 0,00                 | 0,00                 | 0,00  |
| <b>TOTALE</b>                        | <b>0,00</b>            | <b>0,00</b>            | <b>426.531,06</b>    | <b>250.000,00</b>          | <b>0,00</b>          | <b>0,00</b>          | <b>-41,39</b>                                       |

2.2.6.1 - ACCENSIONE PRESTITI



{fldrppsez\_2\_6}

## 2.2 - ANALISI DELLE RISORSE

### 2.2.7 - RISCOSSIONE DI CREDITI E ANTICIPAZIONI DI CASSA

2.2.7.1

| ENTRATE                | TREND STORICO          |                        |                      | PROGRAMMAZIONE PLURIENNALE |                      |                      | % scostamento<br>della col.4 rispetto<br>alla col.3 |
|------------------------|------------------------|------------------------|----------------------|----------------------------|----------------------|----------------------|---|
|                        | 2007<br>(accertamenti) | 2008<br>(accertamenti) | 2009<br>(previsioni) | 2010<br>(previsioni)       | 2011<br>(previsioni) | 2012<br>(previsioni) |   |
|                        | 1                      | 2                      | 3                    | 4                          | 5                    | 6                    |   |
| RISCOSSIONE DI CREDITI | 0,00                   | 0,00                   | 0,00                 | 0,00                       | 0,00                 | 0,00                 | 0,00  |
| ANTICIPAZIONI DI CASSA | 0,00                   | 0,00                   | 0,00                 | 0,00                       | 0,00                 | 0,00                 | 0,00  |
| <b>TOTALE</b>          | <b>0,00</b>            | <b>0,00</b>            | <b>0,00</b>          | <b>0,00</b>                | <b>0,00</b>          | <b>0,00</b>          | <b>0,00</b>   |



{fldgrafico\_risorse\_7}

{fldrppsez\_2\_7}

## **SEZIONE 3**

### **PROGRAMMI E PROGETTI**

COMUNE DI BARRALI  
PROVINCIA DI CAGLIARI

{fldrppcoge}

### 3.3 - QUADRO GENERALE DEGLI IMPIEGHI PER PROGRAMMA

| N.<br>Programma | ANNO 2010           |                |                           |                     | ANNO 2011           |                |                           |                     | ANNO 2012           |                |                           |                     |
|-----------------|---------------------|----------------|---------------------------|---------------------|---------------------|----------------|---------------------------|---------------------|---------------------|----------------|---------------------------|---------------------|
|                 | SPESA CORRENTE      |                | SPESA PER<br>INVESTIMENTO | TOTALE              | SPESA CORRENTE      |                | SPESA PER<br>INVESTIMENTO | TOTALE              | SPESA CORRENTE      |                | SPESA PER<br>INVESTIMENTO | TOTALE              |
|                 | CONSOLIDATA         | DI<br>SVILUPPO |                           |                     | CONSOLIDATA         | DI<br>SVILUPPO |                           |                     | CONSOLIDATA         | DI<br>SVILUPPO |                           |                     |
| 1               | 803.319,49          | 0,00           | 0,00                      | 803.319,49          | 825.264,90          | 0,00           | 0,00                      | 825.264,90          | 823.146,74          | 0,00           | 0,00                      | 823.146,74          |
| 2               | 347.471,39          | 0,00           | 0,00                      | 347.471,39          | 348.825,58          | 0,00           | 0,00                      | 348.825,58          | 348.825,58          | 0,00           | 0,00                      | 348.825,58          |
| 3               | 93.210,00           | 0,00           | 3.579.383,24              | 3.672.593,24        | 91.710,00           | 0,00           | 751.659,73                | 843.369,73          | 91.710,00           | 0,00           | 1.753.777,89              | 1.845.487,89        |
| <b>TOTALI</b>   | <b>1.244.000,88</b> | <b>0,00</b>    | <b>3.579.383,24</b>       | <b>4.823.384,12</b> | <b>1.265.800,48</b> | <b>0,00</b>    | <b>751.659,73</b>         | <b>2.017.460,21</b> | <b>1.263.682,32</b> | <b>0,00</b>    | <b>1.753.777,89</b>       | <b>3.017.460,21</b> |

## **3.4 - Programma n° 1 Servizio finanziario**

**Dott.ssa Margherita Galasso**

### **3.4.1 - Descrizione del programma :**

Il programma 1 gestisce le entrate dell'Ente, i tributi, la contabilità finanziaria, il servizio del personale ( Paghe ).

### **3.4.2 - Motivazione delle scelte:**

### **3.4.3 - Finalità da conseguire:**

#### **3.4.3.1 - Investimento:**

**3.4.3.2 - Erogazione di servizi di consumo:** Vengono erogati a favore dei cittadini vari servizi, per i quali è prevista anche una contribuzione.

### **3.4.4. - Risorse umane da utilizzare:**

Le risorse impegnate per l'attuazione dei programmi sono:

n. 1 Istruttore Direttivo cat. D2 tempo pieno

n. 1 Istruttore Amministrativo - contabile in condivisione con l'ufficio segreteria il quale gestisce i tributi e l'economato

### **3.4.5. - Risorse strumentali da utilizzare:**

Vengono utilizzati per la gestione del servizio tutti gli strumenti in dotazione dell'ufficio Amministrativo contabile.

### 3.5 - RISORSE CORRENTI ED IN CONTO CAPITALE PER LA REALIZZAZIONE DEL PROGRAMMA N° 1

#### SERVIZIO FINANZIARIO

(ENTRATE)

| ENTRATE SPECIFICHE                                | 2010                | 2011        | 2012        | LEGGE DI FINANZIAMENTO E ARTICOLO |
|---|---------------------|-------------|-------------|-----------------------------------|
| STATO   | 227.888,00          | 0,00        | 0,00        |                                   |
| REGIONE   | 627.318,00          | 0,00        | 0,00        |                                   |
| PROVINCIA   | 0,00                | 0,00        | 0,00        |                                   |
| UNIONE EUROPEA                                    | 0,00                | 0,00        | 0,00        |                                   |
| CASSA DD.PP. - CREDITO SPORTIVO - IST. PREVIDENZA | 0,00                | 0,00        | 0,00        |                                   |
| ALTRI INDEBITAMENTI (1)                           | 0,00                | 0,00        | 0,00        |                                   |
| ALTRE ENTRATE                                     | 173.389,00          | 0,00        | 0,00        |                                   |
| <b>TOTALE (A)</b>                                 | <b>1.028.595,00</b> | <b>0,00</b> | <b>0,00</b> |                                   |
| PROVENTI DEI SERVIZI                              | 8.000,00            | 0,00        | 0,00        |                                   |
| <b>TOTALE (B)</b>                                 | <b>8.000,00</b>     | <b>0,00</b> | <b>0,00</b> |                                   |
| QUOTE DI RISORSE GENERALI                         | 0,00                | 0,00        | 0,00        |                                   |
| <b>TOTALE (C)</b>                                 | <b>0,00</b>         | <b>0,00</b> | <b>0,00</b> |                                   |
| <b>TOTALE GENERALE (A+B+C)</b>                    | <b>1.036.595,00</b> | <b>0,00</b> | <b>0,00</b> |                                   |

(1) Prestiti da istituti privati, ricorso al credito ordinario, prestiti obbligazionari e simili

**3.6 - SPESA PREVISTA PER LA REALIZZAZIONE DEL PROGRAMMA N° 1  
SERVIZIO FINANZIARIO**

(IMPIEGHI)

**ANNO 2010**

**ANNO 2011**

**ANNO 2012**

| SPESA CORRENTE |            |             |     | SPESA PER INVESTIMENTO |      |             |         | TOTALE | V. %<br>sul<br>totale<br>spese<br>finali<br>tit. I e<br>II |        |
|----------------|------------|-------------|-----|------------------------|------|-------------|---------|--------|--|--------|
| CONSOLIDATA    |            | DI SVILUPPO |     | CONSOLIDATA            |      | DI SVILUPPO |         |        |  |        |
| ...            | ENTITA'    | %           | ... | ENTITA'                | %    | ...         | ENTITA' | %      |  |        |
| 1              | 336.662,38 | 47,38       | 1   | 0,00                   | 0,00 | 1           | 0,00    | 0,00   | 336.662,38   | 47,38  |
| 2              | 2.400,00   | 0,34        | 2   | 0,00                   | 0,00 | 2           | 0,00    | 0,00   | 2.400,00   | 0,34   |
| 3              | 103.505,00 | 14,57       | 3   | 0,00                   | 0,00 | 3           | 0,00    | 0,00   | 103.505,00   | 14,57  |
| 4              | 0,00       | 0,00        | 4   | 0,00                   | 0,00 | 4           | 0,00    | 0,00   | 0,00   | 0,00   |
| 5              | 185.064,86 | 26,04       | 5   | 0,00                   | 0,00 | 5           | 0,00    | 0,00   | 185.064,86   | 26,04  |
| 6              | 54.343,03  | 7,65        | 6   | 0,00                   | 0,00 | 6           | 0,00    | 0,00   | 54.343,03  | 7,65   |
| 7              | 26.600,00  | 3,74        | 7   | 0,00                   | 0,00 | 7           | 0,00    | 0,00   | 26.600,00  | 3,74   |
| 8              | 2.000,00   | 0,28        | 8   | 0,00                   | 0,00 | 8           | 0,00    | 0,00   | 2.000,00   | 0,28   |
| 9              | 0,00       | 0,00        | 9   | 0,00                   | 0,00 | 9           | 0,00    | 0,00   | 0,00   | 0,00   |
| 10             | 0,00       | 0,00        | 10  | 0,00                   | 0,00 | 10          | 0,00    | 0,00   | 0,00   | 0,00   |
| 11             | 0,00       | 0,00        | 11  | 0,00                   | 0,00 |             |         |        | 0,00   | 0,00   |
|                | 710.575,27 | 100,00      |     | 0,00                   | 0,00 |             | 0,00    | 0,00   | 710.575,27   | 100,00 |

| SPESA CORRENTE |            |             |     | SPESA PER INVESTIMENTO |      |             |         | TOTALE | V. %<br>sul<br>totale<br>spese<br>finali<br>tit. I e<br>II |        |
|----------------|------------|-------------|-----|------------------------|------|-------------|---------|--------|--|--------|
| CONSOLIDATA    |            | DI SVILUPPO |     | CONSOLIDATA            |      | DI SVILUPPO |         |        |  |        |
| ...            | ENTITA'    | %           | ... | ENTITA'                | %    | ...         | ENTITA' | %      |  |        |
| 1              | 343.162,38 | 47,47       | 1   | 0,00                   | 0,00 | 1           | 0,00    | 0,00   | 343.162,38   | 47,47  |
| 2              | 2.700,00   | 0,37        | 2   | 0,00                   | 0,00 | 2           | 0,00    | 0,00   | 2.700,00   | 0,37   |
| 3              | 106.700,00 | 14,76       | 3   | 0,00                   | 0,00 | 3           | 0,00    | 0,00   | 106.700,00   | 14,76  |
| 4              | 0,00       | 0,00        | 4   | 0,00                   | 0,00 | 4           | 0,00    | 0,00   | 0,00   | 0,00   |
| 5              | 187.541,32 | 25,94       | 5   | 0,00                   | 0,00 | 5           | 0,00    | 0,00   | 187.541,32   | 25,94  |
| 6              | 54.176,37  | 7,49        | 6   | 0,00                   | 0,00 | 6           | 0,00    | 0,00   | 54.176,37  | 7,49   |
| 7              | 26.600,00  | 3,68        | 7   | 0,00                   | 0,00 | 7           | 0,00    | 0,00   | 26.600,00  | 3,68   |
| 8              | 2.000,00   | 0,28        | 8   | 0,00                   | 0,00 | 8           | 0,00    | 0,00   | 2.000,00   | 0,28   |
| 9              | 0,00       | 0,00        | 9   | 0,00                   | 0,00 | 9           | 0,00    | 0,00   | 0,00   | 0,00   |
| 10             | 0,00       | 0,00        | 10  | 0,00                   | 0,00 | 10          | 0,00    | 0,00   | 0,00   | 0,00   |
| 11             | 0,00       | 0,00        | 11  | 0,00                   | 0,00 |             |         |        | 0,00   | 0,00   |
|                | 722.880,07 | 100,00      |     | 0,00                   | 0,00 |             | 0,00    | 0,00   | 722.880,07   | 100,00 |

| SPESA CORRENTE |            |             |     | SPESA PER INVESTIMENTO |      |             |         | TOTALE | V. %<br>sul<br>totale<br>spese<br>finali<br>tit. I e<br>II |        |
|----------------|------------|-------------|-----|------------------------|------|-------------|---------|--------|--|--------|
| CONSOLIDATA    |            | DI SVILUPPO |     | CONSOLIDATA            |      | DI SVILUPPO |         |        |  |        |
| ...            | ENTITA'    | %           | ... | ENTITA'                | %    | ...         | ENTITA' | %      |  |        |
| 1              | 343.162,38 | 47,88       | 1   | 0,00                   | 0,00 | 1           | 0,00    | 0,00   | 343.162,38   | 47,88  |
| 2              | 2.700,00   | 0,38        | 2   | 0,00                   | 0,00 | 2           | 0,00    | 0,00   | 2.700,00   | 0,38   |
| 3              | 106.700,00 | 14,89       | 3   | 0,00                   | 0,00 | 3           | 0,00    | 0,00   | 106.700,00   | 14,89  |
| 4              | 0,00       | 0,00        | 4   | 0,00                   | 0,00 | 4           | 0,00    | 0,00   | 0,00   | 0,00   |
| 5              | 187.541,32 | 26,17       | 5   | 0,00                   | 0,00 | 5           | 0,00    | 0,00   | 187.541,32   | 26,17  |
| 6              | 47.994,99  | 6,70        | 6   | 0,00                   | 0,00 | 6           | 0,00    | 0,00   | 47.994,99  | 6,70   |
| 7              | 26.600,00  | 3,71        | 7   | 0,00                   | 0,00 | 7           | 0,00    | 0,00   | 26.600,00  | 3,71   |
| 8              | 2.000,00   | 0,28        | 8   | 0,00                   | 0,00 | 8           | 0,00    | 0,00   | 2.000,00   | 0,28   |
| 9              | 0,00       | 0,00        | 9   | 0,00                   | 0,00 | 9           | 0,00    | 0,00   | 0,00   | 0,00   |
| 10             | 0,00       | 0,00        | 10  | 0,00                   | 0,00 | 10          | 0,00    | 0,00   | 0,00   | 0,00   |
| 11             | 0,00       | 0,00        | 11  | 0,00                   | 0,00 |             |         |        | 0,00   | 0,00   |
|                | 716.698,69 | 100,00      |     | 0,00                   | 0,00 |             | 0,00    | 0,00   | 716.698,69   | 100,00 |

| ... | ENTITA'   | %      | ... | ENTITA' | %    |
|-----|-----------|--------|-----|---------|------|
| 1   | 0,00      | 0,00   | 1   | 0,00    | 0,00 |
| 2   | 0,00      | 0,00   | 2   | 0,00    | 0,00 |
| 3   | 92.744,22 | 100,00 | 3   | 0,00    | 0,00 |
| 4   | 0,00      | 0,00   | 4   | 0,00    | 0,00 |
| 5   | 0,00      | 0,00   | 5   | 0,00    | 0,00 |
|     | 92.744,22 |        |     | 0,00    |      |

| ... | ENTITA'    | %      | ... | ENTITA' | %    |
|-----|------------|--------|-----|---------|------|
| 1   | 0,00       | 0,00   | 1   | 0,00    | 0,00 |
| 2   | 0,00       | 0,00   | 2   | 0,00    | 0,00 |
| 3   | 102.384,83 | 100,00 | 3   | 0,00    | 0,00 |
| 4   | 0,00       | 0,00   | 4   | 0,00    | 0,00 |
| 5   | 0,00       | 0,00   | 5   | 0,00    | 0,00 |
|     | 102.384,83 |        |     | 0,00    |      |

| ... | ENTITA'    | %      | ... | ENTITA' | %    |
|-----|------------|--------|-----|---------|------|
| 1   | 0,00       | 0,00   | 1   | 0,00    | 0,00 |
| 2   | 0,00       | 0,00   | 2   | 0,00    | 0,00 |
| 3   | 106.448,05 | 100,00 | 3   | 0,00    | 0,00 |
| 4   | 0,00       | 0,00   | 4   | 0,00    | 0,00 |
| 5   | 0,00       | 0,00   | 5   | 0,00    | 0,00 |
|     | 106.448,05 |        |     | 0,00    |      |

**Note:**

\* Interventi per la spesa corrente:

- 1 Personale
- 2 Acquisto di materie prime e/o beni di consumo
- 3 Prestazioni di servizi
- 4 Utilizzo beni di terzi
- 5 Trasferimenti
- 6 Interessi passivi ed oneri finanziari diversi
- 7 Imposte e tasse
- 8 Oneri straordinari della gestione corrente
- 9 Ammortamenti di esercizio
- 10 Fondo svalutazione crediti
- 11 Fondo di riserva

\*\* Interventi per la spesa per investimento

- 1 Acquisizione di beni immobili
- 2 Espropri e servitù onerose
- 3 Acquisto di beni specifici per realizzazioni in economia
- 4 Utilizzo beni di terzi per realizzazioni in economia
- 5 Acquisizione di beni mobili, macchine ed attrezzature tecnico-scientifiche
- 6 Incarichi professionali esterni
- 7 Trasferimenti di capitale
- 8 Partecipazioni azionarie
- 9 Conferimenti di capitale
- 10 Concessioni di crediti ed anticipazioni

\*\*\* Interventi per la spesa per rimborso di prestiti

- 1 Rimborso per anticipazioni di cassa
- 2 Rimborso di finanziamenti a breve termine
- 3 Rimborso di quota capitale di mutui e prestiti
- 4 Rimborso di prestiti obbligazionari
- 5 Rimborso di quota capitale di debiti pluriennali







**3.4 - Programma n° 2**  
**Affari Generali**  
n. 2  
Dott.ssa Margherita Galasso

**3.4.1 - Descrizione del programma :**

Il programma gestisce il servizio affari generali, i servizi demografici, elettorale e leva, il servizio sociale, culturale, istruzione.

**3.4.2 - Motivazione delle scelte:**

Mantenere ed incrementare i servizi erogati negli anni scorsi

**3.4.3 - Finalità da conseguire:**

**3.4.3.1 - Investimento:**

**3.4.3.2 - Erogazione di servizi di consumo:**

SPIAGGIA DAY PER I MINORI  
GESTIONE CENTRO AGGREGAZIONE SOCIALE  
GESTIONE CORSO DI NUOTO PER MINONI  
GESTIONE BIBLIOTECA  
GESTIONE GITA ANZIANI  
GESTIONE CORSO DI GINNASTICA DOLCE PER ANZIANI  
EROGAZIONE DEI CONTRIBUTI DELLA L.R. 31/84 PER L'ISTRUZIONE  
ATTIVITA' UTILITA' SOCIALE  
ASSISTENZA DOMICILIARE

**3.4.4. - Risorse umane da utilizzare:**

1 Segretario Comunale  
1 Assistente sociale CAT. D2  
1 Istruttore amministrativo CAT. C2  
1 Istruttore amministrativo CAT. C2 in condivisione con il servizio finanziario

**3.4.5. - Risorse strumentali da utilizzare:**

Strumenti in dotazione degli uffici



### 3.5 - RISORSE CORRENTI ED IN CONTO CAPITALE PER LA REALIZZAZIONE DEL PROGRAMMA N° 2

#### SERVIZIO AFFARI GENERALI

(ENTRATE)

| ENTRATE SPECIFICHE                                | 2010              | 2011        | 2012        | LEGGE DI FINANZIAMENTO E ARTICOLO |
|---|-------------------|-------------|-------------|-----------------------------------|
| STATO   | 8.307,00          | 0,00        | 0,00        |                                   |
| REGIONE   | 91.437,00         | 0,00        | 0,00        |                                   |
| PROVINCIA   | 0,00              | 0,00        | 0,00        |                                   |
| UNIONE EUROPEA                                    | 0,00              | 0,00        | 0,00        |                                   |
| CASSA DD.PP. - CREDITO SPORTIVO - IST. PREVIDENZA | 0,00              | 0,00        | 0,00        |                                   |
| ALTRI INDEBITAMENTI (1)                           | 0,00              | 0,00        | 0,00        |                                   |
| ALTRE ENTRATE                                     | 5.413,00          | 0,00        | 0,00        |                                   |
| <b>TOTALE (A)</b>                                 | <b>105.157,00</b> | <b>0,00</b> | <b>0,00</b> |                                   |
| PROVENTI DEI SERVIZI                              | 63.368,00         | 0,00        | 0,00        |                                   |
| <b>TOTALE (B)</b>                                 | <b>63.368,00</b>  | <b>0,00</b> | <b>0,00</b> |                                   |
| QUOTE DI RISORSE GENERALI                         | 0,00              | 0,00        | 0,00        |                                   |
| <b>TOTALE (C)</b>                                 | <b>0,00</b>       | <b>0,00</b> | <b>0,00</b> |                                   |
| <b>TOTALE GENERALE (A+B+C)</b>                    | <b>168.525,00</b> | <b>0,00</b> | <b>0,00</b> |                                   |

(1) Prestiti da istituti privati, ricorso al credito ordinario, prestiti obbligazionari e simili

### 3.6 - SPESA PREVISTA PER LA REALIZZAZIONE DEL PROGRAMMA N° 2

#### SERVIZIO AFFARI GENERALI

(IMPIEGHI)

#### ANNO 2010

| SPESA CORRENTE |            |        |             |         |      | SPESA PER INVESTIMENTO |         |      |            | TOTALE | V. %<br>sul<br>totale<br>spese<br>finali<br>tit. I e<br>II |
|----------------|------------|--------|-------------|---------|------|------------------------|---------|------|------------|--------|--|
| CONSOLIDATA    |            |        | DI SVILUPPO |         |      |                        |         |      |            |        |  |
| ...            | ENTITA'    | %      | ...         | ENTITA' | %    | ...                    | ENTITA' | %    |            |        |  |
| 1              | 12.259,00  | 3,53   | 1           | 0,00    | 0,00 | 1                      | 0,00    | 0,00 | 12.259,00  | 3,53   |  |
| 2              | 18.127,72  | 5,22   | 2           | 0,00    | 0,00 | 2                      | 0,00    | 0,00 | 18.127,72  | 5,22   |  |
| 3              | 182.394,00 | 52,49  | 3           | 0,00    | 0,00 | 3                      | 0,00    | 0,00 | 182.394,00 | 52,49  |  |
| 4              | 2.000,00   | 0,58   | 4           | 0,00    | 0,00 | 4                      | 0,00    | 0,00 | 2.000,00   | 0,58   |  |
| 5              | 124.514,93 | 35,83  | 5           | 0,00    | 0,00 | 5                      | 0,00    | 0,00 | 124.514,93 | 35,83  |  |
| 6              | 0,00       | 0,00   | 6           | 0,00    | 0,00 | 6                      | 0,00    | 0,00 | 0,00       | 0,00   |  |
| 7              | 1.640,00   | 0,47   | 7           | 0,00    | 0,00 | 7                      | 0,00    | 0,00 | 1.640,00   | 0,47   |  |
| 8              | 0,00       | 0,00   | 8           | 0,00    | 0,00 | 8                      | 0,00    | 0,00 | 0,00       | 0,00   |  |
| 9              | 0,00       | 0,00   | 9           | 0,00    | 0,00 | 9                      | 0,00    | 0,00 | 0,00       | 0,00   |  |
| 10             | 0,00       | 0,00   | 10          | 0,00    | 0,00 | 10                     | 0,00    | 0,00 | 0,00       | 0,00   |  |
| 11             | 6.535,74   | 1,88   | 11          | 0,00    | 0,00 |                        |         |      | 6.535,74   | 1,88   |  |
|                | 347.471,39 | 100,00 |             | 0,00    | 0,00 |                        | 0,00    | 0,00 | 347.471,39 | 100,00 |  |

#### ANNO 2011

| SPESA CORRENTE |            |        |             |         |      | SPESA PER INVESTIMENTO |         |      |            | TOTALE | V. %<br>sul<br>totale<br>spese<br>finali<br>tit. I e<br>II |
|----------------|------------|--------|-------------|---------|------|------------------------|---------|------|------------|--------|--|
| CONSOLIDATA    |            |        | DI SVILUPPO |         |      |                        |         |      |            |        |  |
| ...            | ENTITA'    | %      | ...         | ENTITA' | %    | ...                    | ENTITA' | %    |            |        |  |
| 1              | 12.259,00  | 3,51   | 1           | 0,00    | 0,00 | 1                      | 0,00    | 0,00 | 12.259,00  | 3,51   |  |
| 2              | 18.377,72  | 5,27   | 2           | 0,00    | 0,00 | 2                      | 0,00    | 0,00 | 18.377,72  | 5,27   |  |
| 3              | 183.363,85 | 52,57  | 3           | 0,00    | 0,00 | 3                      | 0,00    | 0,00 | 183.363,85 | 52,57  |  |
| 4              | 2.000,00   | 0,57   | 4           | 0,00    | 0,00 | 4                      | 0,00    | 0,00 | 2.000,00   | 0,57   |  |
| 5              | 124.649,27 | 35,73  | 5           | 0,00    | 0,00 | 5                      | 0,00    | 0,00 | 124.649,27 | 35,73  |  |
| 6              | 0,00       | 0,00   | 6           | 0,00    | 0,00 | 6                      | 0,00    | 0,00 | 0,00       | 0,00   |  |
| 7              | 1.640,00   | 0,47   | 7           | 0,00    | 0,00 | 7                      | 0,00    | 0,00 | 1.640,00   | 0,47   |  |
| 8              | 0,00       | 0,00   | 8           | 0,00    | 0,00 | 8                      | 0,00    | 0,00 | 0,00       | 0,00   |  |
| 9              | 0,00       | 0,00   | 9           | 0,00    | 0,00 | 9                      | 0,00    | 0,00 | 0,00       | 0,00   |  |
| 10             | 0,00       | 0,00   | 10          | 0,00    | 0,00 | 10                     | 0,00    | 0,00 | 0,00       | 0,00   |  |
| 11             | 6.535,74   | 1,87   | 11          | 0,00    | 0,00 |                        |         |      | 6.535,74   | 1,87   |  |
|                | 348.825,58 | 100,00 |             | 0,00    | 0,00 |                        | 0,00    | 0,00 | 348.825,58 | 100,00 |  |

#### ANNO 2012

| SPESA CORRENTE |            |        |             |         |      | SPESA PER INVESTIMENTO |         |      |            | TOTALE | V. %<br>sul<br>totale<br>spese<br>finali<br>tit. I e<br>II |
|----------------|------------|--------|-------------|---------|------|------------------------|---------|------|------------|--------|--|
| CONSOLIDATA    |            |        | DI SVILUPPO |         |      |                        |         |      |            |        |  |
| ...            | ENTITA'    | %      | ...         | ENTITA' | %    | ...                    | ENTITA' | %    |            |        |  |
| 1              | 12.259,00  | 3,51   | 1           | 0,00    | 0,00 | 1                      | 0,00    | 0,00 | 12.259,00  | 3,51   |  |
| 2              | 18.377,72  | 5,27   | 2           | 0,00    | 0,00 | 2                      | 0,00    | 0,00 | 18.377,72  | 5,27   |  |
| 3              | 183.363,85 | 52,57  | 3           | 0,00    | 0,00 | 3                      | 0,00    | 0,00 | 183.363,85 | 52,57  |  |
| 4              | 2.000,00   | 0,57   | 4           | 0,00    | 0,00 | 4                      | 0,00    | 0,00 | 2.000,00   | 0,57   |  |
| 5              | 124.649,27 | 35,73  | 5           | 0,00    | 0,00 | 5                      | 0,00    | 0,00 | 124.649,27 | 35,73  |  |
| 6              | 0,00       | 0,00   | 6           | 0,00    | 0,00 | 6                      | 0,00    | 0,00 | 0,00       | 0,00   |  |
| 7              | 1.640,00   | 0,47   | 7           | 0,00    | 0,00 | 7                      | 0,00    | 0,00 | 1.640,00   | 0,47   |  |
| 8              | 0,00       | 0,00   | 8           | 0,00    | 0,00 | 8                      | 0,00    | 0,00 | 0,00       | 0,00   |  |
| 9              | 0,00       | 0,00   | 9           | 0,00    | 0,00 | 9                      | 0,00    | 0,00 | 0,00       | 0,00   |  |
| 10             | 0,00       | 0,00   | 10          | 0,00    | 0,00 | 10                     | 0,00    | 0,00 | 0,00       | 0,00   |  |
| 11             | 6.535,74   | 1,87   | 11          | 0,00    | 0,00 |                        |         |      | 6.535,74   | 1,87   |  |
|                | 348.825,58 | 100,00 |             | 0,00    | 0,00 |                        | 0,00    | 0,00 | 348.825,58 | 100,00 |  |

| ... | ENTITA' | %    | ... | ENTITA' | %    |
|-----|---------|------|-----|---------|------|
| 1   | 0,00    | 0,00 | 1   | 0,00    | 0,00 |
| 2   | 0,00    | 0,00 | 2   | 0,00    | 0,00 |
| 3   | 0,00    | 0,00 | 3   | 0,00    | 0,00 |
| 4   | 0,00    | 0,00 | 4   | 0,00    | 0,00 |
| 5   | 0,00    | 0,00 | 5   | 0,00    | 0,00 |
|     | 0,00    |      |     | 0,00    |      |

| ... | ENTITA' | %    | ... | ENTITA' | %    |
|-----|---------|------|-----|---------|------|
| 1   | 0,00    | 0,00 | 1   | 0,00    | 0,00 |
| 2   | 0,00    | 0,00 | 2   | 0,00    | 0,00 |
| 3   | 0,00    | 0,00 | 3   | 0,00    | 0,00 |
| 4   | 0,00    | 0,00 | 4   | 0,00    | 0,00 |
| 5   | 0,00    | 0,00 | 5   | 0,00    | 0,00 |
|     | 0,00    |      |     | 0,00    |      |

| ... | ENTITA' | %    | ... | ENTITA' | %    |
|-----|---------|------|-----|---------|------|
| 1   | 0,00    | 0,00 | 1   | 0,00    | 0,00 |
| 2   | 0,00    | 0,00 | 2   | 0,00    | 0,00 |
| 3   | 0,00    | 0,00 | 3   | 0,00    | 0,00 |
| 4   | 0,00    | 0,00 | 4   | 0,00    | 0,00 |
| 5   | 0,00    | 0,00 | 5   | 0,00    | 0,00 |
|     | 0,00    |      |     | 0,00    |      |

**Note:**

\* Interventi per la spesa corrente:

- 1 Personale
- 2 Acquisto di materie prime e/o beni di consumo
- 3 Prestazioni di servizi
- 4 Utilizzo beni di terzi
- 5 Trasferimenti
- 6 Interessi passivi ed oneri finanziari diversi
- 7 Imposte e tasse
- 8 Oneri straordinari della gestione corrente
- 9 Ammortamenti di esercizio
- 10 Fondo svalutazione crediti
- 11 Fondo di riserva

\*\*Interventi per la spesa per investimento

- 1 Acquisizione di beni immobili
- 2 Espropri e servitù onerose
- 3 Acquisto di beni specifici per realizzazioni in economia
- 4 Utilizzo beni di terzi per realizzazioni in economia
- 5 Acquisizione di beni mobili, macchine ed attrezzature tecnico-scientifiche
- 6 Incarichi professionali esterni
- 7 Trasferimenti di capitale
- 8 Partecipazioni azionarie
- 9 Conferimenti di capitale
- 10 Concessioni di crediti ed anticipazioni

\*\*\*Interventi per la spesa per rimborso di prestiti

- 1 Rimborso per anticipazioni di cassa
- 2 Rimborso di finanziamenti a breve termine
- 3 Rimborso di quota capitale di mutui e prestiti
- 4 Rimborso di prestiti obbligazionari
- 5 Rimborso di quota capitale di debiti pluriennali



## **3.4 - Programma n° 3**

### **Servizio Tecnico**

n. 4

Geom. Valentino Meloni

#### **3.4.1 - Descrizione del programma :**

Il programma si occupa della progettazione, esecuzione, e successiva gestione delle Opere pubbliche.

Manutenzione ordinaria e straordinaria dell'Ente.

I cantieri occupazionali finanziati con fondi regionali.

Pubblica illuminazione.

#### **3.4.2 - Motivazione delle scelte:**

#### **3.4.3 - Finalità da conseguire:**

**3.4.3.1 - Investimento:** I trasferimenti ordinari dello Stato e della Regione sono stati programmati nel seguente modo:

- Acquisizione di un area per stoccaggio rete del gas;
- Sistemazione area Parco Monte Uda;
- Completamento Impianto pubblica illuminazione;
- Adeguamento degli strumenti urbanistici;
- Sistemazione di strade rurali;
- Completamento della ricomposizione di Via Funtana Manna;
- Sistemazione di locali biblioteca e ludoteca;
- Collegamento impianti sportivi alla rete idrica;
- Rinnovo del sistema di telefonia e acquisizione di nuovi supporti informatici per gli uffici oltre che il cablaggio dei supporti informatici presenti nella scuola

#### **3.4.3.2 - Erogazione di servizi di consumo:**

#### **3.4.4. - Risorse umane da utilizzare:**

1 Istruttore direttivo tecnico cat. D 3

1 Istruttore amministrativo cat. C1

2 Operai cat. B2

#### **3.4.5. - Risorse strumentali da utilizzare:**

Le risorse utilizzate sono gli strumenti in dotazione degli uffici e n. 3 automezzi

n.1 PICKUP, n.1 DAYLI, n. 1 PANDA





### 3.5 - RISORSE CORRENTI ED IN CONTO CAPITALE PER LA REALIZZAZIONE DEL PROGRAMMA N° 3

#### SERVIZIO TECNICO

(ENTRATE)

| ENTRATE SPECIFICHE                                | 2010                | 2011        | 2012        | LEGGE DI FINANZIAMENTO E ARTICOLO |
|---|---------------------|-------------|-------------|-----------------------------------|
| STATO   | 61.408,00           | 0,00        | 0,00        |                                   |
| REGIONE   | 3.298.854,00        | 0,00        | 0,00        |                                   |
| PROVINCIA   | 0,00                | 0,00        | 0,00        |                                   |
| UNIONE EUROPEA                                    | 0,00                | 0,00        | 0,00        |                                   |
| CASSA DD.PP. - CREDITO SPORTIVO - IST. PREVIDENZA | 250.000,00          | 0,00        | 0,00        |                                   |
| ALTRI INDEBITAMENTI (1)                           | 0,00                | 0,00        | 0,00        |                                   |
| ALTRE ENTRATE                                     | 8.000,00            | 0,00        | 0,00        |                                   |
| <b>TOTALE (A)</b>                                 | <b>3.618.262,00</b> | <b>0,00</b> | <b>0,00</b> |                                   |
| PROVENTI DEI SERVIZI                              | 0,00                | 0,00        | 0,00        |                                   |
| <b>TOTALE (B)</b>                                 | <b>0,00</b>         | <b>0,00</b> | <b>0,00</b> |                                   |
| QUOTE DI RISORSE GENERALI                         | 0,00                | 0,00        | 0,00        |                                   |
| <b>TOTALE (C)</b>                                 | <b>0,00</b>         | <b>0,00</b> | <b>0,00</b> |                                   |
| <b>TOTALE GENERALE (A+B+C)</b>                    | <b>3.618.262,00</b> | <b>0,00</b> | <b>0,00</b> |                                   |

(1) Prestiti da istituti privati, ricorso al credito ordinario, prestiti obbligazionari e simili

### 3.6 - SPESA PREVISTA PER LA REALIZZAZIONE DEL PROGRAMMA N° 3

#### SERVIZIO TECNICO

(IMPIEGHI)

#### ANNO 2010

| SPESA CORRENTE |           |        |             |         |      | SPESA PER INVESTIMENTO |              |        |              | TOTALE | V. %<br>sul<br>totale<br>spese<br>finali<br>tit. I e<br>II |
|----------------|-----------|--------|-------------|---------|------|------------------------|--------------|--------|--------------|--------|--|
| CONSOLIDATA    |           |        | DI SVILUPPO |         |      |                        |              |        |              |        |  |
| ...            | ENTITA'   | %      | ...         | ENTITA' | %    | ...                    | ENTITA'      | %      |              |        |  |
| 1              | 27.530,00 | 29,54  | 1           | 0,00    | 0,00 | 1                      | 3.570.183,24 | 99,74  | 3.597.713,24 | 97,96  |  |
| 2              | 24.980,00 | 26,80  | 2           | 0,00    | 0,00 | 2                      | 0,00         | 0,00   | 24.980,00    | 0,68   |  |
| 3              | 33.650,00 | 36,10  | 3           | 0,00    | 0,00 | 3                      | 0,00         | 0,00   | 33.650,00    | 0,92   |  |
| 4              | 0,00      | 0,00   | 4           | 0,00    | 0,00 | 4                      | 0,00         | 0,00   | 0,00         | 0,00   |  |
| 5              | 4.300,00  | 4,61   | 5           | 0,00    | 0,00 | 5                      | 9.200,00     | 0,26   | 13.500,00    | 0,37   |  |
| 6              | 0,00      | 0,00   | 6           | 0,00    | 0,00 | 6                      | 0,00         | 0,00   | 0,00         | 0,00   |  |
| 7              | 2.750,00  | 2,95   | 7           | 0,00    | 0,00 | 7                      | 0,00         | 0,00   | 2.750,00     | 0,07   |  |
| 8              | 0,00      | 0,00   | 8           | 0,00    | 0,00 | 8                      | 0,00         | 0,00   | 0,00         | 0,00   |  |
| 9              | 0,00      | 0,00   | 9           | 0,00    | 0,00 | 9                      | 0,00         | 0,00   | 0,00         | 0,00   |  |
| 10             | 0,00      | 0,00   | 10          | 0,00    | 0,00 | 10                     | 0,00         | 0,00   | 0,00         | 0,00   |  |
| 11             | 0,00      | 0,00   | 11          | 0,00    | 0,00 |                        |              |        | 0,00         | 0,00   |  |
|                | 93.210,00 | 100,00 |             | 0,00    | 0,00 |                        | 3.579.383,24 | 100,00 | 3.672.593,24 | 100,00 |  |

#### ANNO 2011

| SPESA CORRENTE |           |        |             |         |      | SPESA PER INVESTIMENTO |            |        |            | TOTALE | V. %<br>sul<br>totale<br>spese<br>finali<br>tit. I e<br>II |
|----------------|-----------|--------|-------------|---------|------|------------------------|------------|--------|------------|--------|--|
| CONSOLIDATA    |           |        | DI SVILUPPO |         |      |                        |            |        |            |        |  |
| ...            | ENTITA'   | %      | ...         | ENTITA' | %    | ...                    | ENTITA'    | %      |            |        |  |
| 1              | 27.530,00 | 30,02  | 1           | 0,00    | 0,00 | 1                      | 721.659,73 | 96,01  | 749.189,73 | 88,83  |  |
| 2              | 24.480,00 | 26,69  | 2           | 0,00    | 0,00 | 2                      | 0,00       | 0,00   | 24.480,00  | 2,90   |  |
| 3              | 32.650,00 | 35,60  | 3           | 0,00    | 0,00 | 3                      | 0,00       | 0,00   | 32.650,00  | 3,87   |  |
| 4              | 0,00      | 0,00   | 4           | 0,00    | 0,00 | 4                      | 0,00       | 0,00   | 0,00       | 0,00   |  |
| 5              | 4.300,00  | 4,69   | 5           | 0,00    | 0,00 | 5                      | 30.000,00  | 3,99   | 34.300,00  | 4,07   |  |
| 6              | 0,00      | 0,00   | 6           | 0,00    | 0,00 | 6                      | 0,00       | 0,00   | 0,00       | 0,00   |  |
| 7              | 2.750,00  | 3,00   | 7           | 0,00    | 0,00 | 7                      | 0,00       | 0,00   | 2.750,00   | 0,33   |  |
| 8              | 0,00      | 0,00   | 8           | 0,00    | 0,00 | 8                      | 0,00       | 0,00   | 0,00       | 0,00   |  |
| 9              | 0,00      | 0,00   | 9           | 0,00    | 0,00 | 9                      | 0,00       | 0,00   | 0,00       | 0,00   |  |
| 10             | 0,00      | 0,00   | 10          | 0,00    | 0,00 | 10                     | 0,00       | 0,00   | 0,00       | 0,00   |  |
| 11             | 0,00      | 0,00   | 11          | 0,00    | 0,00 |                        |            |        | 0,00       | 0,00   |  |
|                | 91.710,00 | 100,00 |             | 0,00    | 0,00 |                        | 751.659,73 | 100,00 | 843.369,73 | 100,00 |  |

#### ANNO 2012

| SPESA CORRENTE |           |        |             |         |      | SPESA PER INVESTIMENTO |              |        |              | TOTALE | V. %<br>sul<br>totale<br>spese<br>finali<br>tit. I e<br>II |
|----------------|-----------|--------|-------------|---------|------|------------------------|--------------|--------|--------------|--------|--|
| CONSOLIDATA    |           |        | DI SVILUPPO |         |      |                        |              |        |              |        |  |
| ...            | ENTITA'   | %      | ...         | ENTITA' | %    | ...                    | ENTITA'      | %      |              |        |  |
| 1              | 27.530,00 | 30,02  | 1           | 0,00    | 0,00 | 1                      | 1.743.000,00 | 99,39  | 1.770.530,00 | 95,94  |  |
| 2              | 24.480,00 | 26,69  | 2           | 0,00    | 0,00 | 2                      | 0,00         | 0,00   | 24.480,00    | 1,33   |  |
| 3              | 32.650,00 | 35,60  | 3           | 0,00    | 0,00 | 3                      | 0,00         | 0,00   | 32.650,00    | 1,77   |  |
| 4              | 0,00      | 0,00   | 4           | 0,00    | 0,00 | 4                      | 0,00         | 0,00   | 0,00         | 0,00   |  |
| 5              | 4.300,00  | 4,69   | 5           | 0,00    | 0,00 | 5                      | 0,00         | 0,00   | 4.300,00     | 0,23   |  |
| 6              | 0,00      | 0,00   | 6           | 0,00    | 0,00 | 6                      | 10.777,89    | 0,61   | 10.777,89    | 0,58   |  |
| 7              | 2.750,00  | 3,00   | 7           | 0,00    | 0,00 | 7                      | 0,00         | 0,00   | 2.750,00     | 0,15   |  |
| 8              | 0,00      | 0,00   | 8           | 0,00    | 0,00 | 8                      | 0,00         | 0,00   | 0,00         | 0,00   |  |
| 9              | 0,00      | 0,00   | 9           | 0,00    | 0,00 | 9                      | 0,00         | 0,00   | 0,00         | 0,00   |  |
| 10             | 0,00      | 0,00   | 10          | 0,00    | 0,00 | 10                     | 0,00         | 0,00   | 0,00         | 0,00   |  |
| 11             | 0,00      | 0,00   | 11          | 0,00    | 0,00 |                        |              |        | 0,00         | 0,00   |  |
|                | 91.710,00 | 100,00 |             | 0,00    | 0,00 |                        | 1.753.777,89 | 100,00 | 1.845.487,89 | 100,00 |  |

| ... | ENTITA' | %    | ... | ENTITA' | %    |
|-----|---------|------|-----|---------|------|
| 1   | 0,00    | 0,00 | 1   | 0,00    | 0,00 |
| 2   | 0,00    | 0,00 | 2   | 0,00    | 0,00 |
| 3   | 0,00    | 0,00 | 3   | 0,00    | 0,00 |
| 4   | 0,00    | 0,00 | 4   | 0,00    | 0,00 |
| 5   | 0,00    | 0,00 | 5   | 0,00    | 0,00 |
|     | 0,00    |      |     | 0,00    |      |

| ... | ENTITA' | %    | ... | ENTITA' | %    |
|-----|---------|------|-----|---------|------|
| 1   | 0,00    | 0,00 | 1   | 0,00    | 0,00 |
| 2   | 0,00    | 0,00 | 2   | 0,00    | 0,00 |
| 3   | 0,00    | 0,00 | 3   | 0,00    | 0,00 |
| 4   | 0,00    | 0,00 | 4   | 0,00    | 0,00 |
| 5   | 0,00    | 0,00 | 5   | 0,00    | 0,00 |
|     | 0,00    |      |     | 0,00    |      |

| ... | ENTITA' | %    | ... | ENTITA' | %    |
|-----|---------|------|-----|---------|------|
| 1   | 0,00    | 0,00 | 1   | 0,00    | 0,00 |
| 2   | 0,00    | 0,00 | 2   | 0,00    | 0,00 |
| 3   | 0,00    | 0,00 | 3   | 0,00    | 0,00 |
| 4   | 0,00    | 0,00 | 4   | 0,00    | 0,00 |
| 5   | 0,00    | 0,00 | 5   | 0,00    | 0,00 |
|     | 0,00    |      |     | 0,00    |      |

**Note:**

\* Interventi per la spesa corrente:

- 1 Personale
- 2 Acquisto di materie prime e/o beni di consumo
- 3 Prestazioni di servizi
- 4 Utilizzo beni di terzi
- 5 Trasferimenti
- 6 Interessi passivi ed oneri finanziari diversi
- 7 Imposte e tasse
- 8 Oneri straordinari della gestione corrente
- 9 Ammortamenti di esercizio
- 10 Fondo svalutazione crediti
- 11 Fondo di riserva

\*\*Interventi per la spesa per investimento

- 1 Acquisizione di beni immobili
- 2 Espropri e servitù onerose
- 3 Acquisto di beni specifici per realizzazioni in economia
- 4 Utilizzo beni di terzi per realizzazioni in economia
- 5 Acquisizione di beni mobili, macchine ed attrezzature tecnico-scientifiche
- 6 Incarichi professionali esterni
- 7 Trasferimenti di capitale
- 8 Partecipazioni azionarie
- 9 Conferimenti di capitale
- 10 Concessioni di crediti ed anticipazioni

\*\*\*Interventi per la spesa per rimborso di prestiti

- 1 Rimborso per anticipazioni di cassa
- 2 Rimborso di finanziamenti a breve termine
- 3 Rimborso di quota capitale di mutui e prestiti
- 4 Rimborso di prestiti obbligazionari
- 5 Rimborso di quota capitale di debiti pluriennali





### 3.9 - RIEPILOGO PROGRAMMI PER FONTI DI FINANZIAMENTO

| N°<br>Programma | PREVISIONE PLURIENNALE SPESA |                     |                     | LEGGE DI FINANZIAMENTO E<br>REGOLAMENTO UE (estremi) | FONTI DI FINANZIAMENTO ( Totale della previsione pluriennale ) |                   |                     |             |             |   |                        |                   |
|-----------------|------------------------------|---------------------|---------------------|--|--|-------------------|---------------------|-------------|-------------|---|------------------------|-------------------|
|                 | ANNO 2010                    | ANNO 2011           | ANNO 2012           |  | Quote di<br>risorse<br>generali                                | Stato             | Regione             | Provincia   | UE          | Cassa<br>DD.PP +<br>CR.SP. +<br>Ist.Prev. | Altri<br>indebitamenti | Altre Entrate     |
| 1               | 803.319,49                   | 825.264,90          | 823.146,74          |  | 0,00   | 227.888,00        | 627.318,00          | 0,00        | 0,00        | 0,00                                      | 0,00                   | 181.389,00        |
| 2               | 347.471,39                   | 348.825,58          | 348.825,58          |  | 0,00   | 8.307,00          | 91.437,00           | 0,00        | 0,00        | 0,00                                      | 0,00                   | 68.781,00         |
| 3               | 3.672.593,24                 | 843.369,73          | 1.845.487,89        |  | 0,00   | 61.408,00         | 3.298.854,00        | 0,00        | 0,00        | 250.000,00                                | 0,00                   | 8.000,00          |
| <b>TOTALI</b>   | <b>4.823.384,12</b>          | <b>2.017.460,21</b> | <b>3.017.460,21</b> |  | <b>0,00</b>  | <b>297.603,00</b> | <b>4.017.609,00</b> | <b>0,00</b> | <b>0,00</b> | <b>250.000,00</b>                         | <b>0,00</b>            | <b>258.170,00</b> |



## **SEZIONE 4**

**STATO DI ATTUAZIONE DEI PROGRAMMI  
DELIBERATI NEGLI ANNI PRECEDENTI E  
CONSIDERAZIONI SULLO STATO DI ATTUAZIONE**

COMUNE DI BARRALI  
PROVINCIA DI CAGLIARI



#### 4.1 - ELENCO DELLE OPERE PUBBLICHE FINANZIATE NEGLI ANNI PRECEDENTI E NON REALIZZATE (IN TUTTO O IN PARTE)

| N° | DESCRIZIONE (oggetto dell'opera)                | CODICE FUNZIONE E SERVIZIO | ANNO DI IMPEGNO FONDI | IMPORTI    |               | FONTI DI FINANZIAMENTO (descrizione estremi) |
|----|---|----------------------------|-----------------------|------------|---------------|--|
|    |   |                            |                       | Totale     | Già liquidato |  |
| 1  | Realizzazione Piazza Trento                     |                            | 2008                  | 53.557,00  | 53.557,00     | Fondi Bilancio                               |
| 2  | Civis - Percorso ciclopedonale                  |                            | 2008                  | 345.226,00 | 320.774,00    | Fondi P.O.R. 2000/2006                       |
| 3  | Civis - Ricomposizione Urbana Via Funtana Manna |                            | 2008                  | 273.712,00 | 138.031,00    | Fondi P.O.R. 2000/2006                       |
| 4  | Ampliamento cimitero                            |                            | 2008                  | 135.000,00 | 104.551,00    | Fondi Ras e fondi bilancio                   |
| 5  | Realizzazione casa anziani                      |                            | 2004                  | 735.406,00 | 735.406,00    | L.R. 37/98 an. 2000-2004                     |
| 6  | Completamento casa anziani                      |                            | 2009                  | 77.444,00  | 77.444,00     | L.R. 37/98 e fondi bilancio                  |
| 7  | Ristrutturazione scuola media                   |                            | 2008                  | 32.479,00  | 32.479,00     | Fondi Ras e fondi bilancio                   |
| 8  | Illuminazione campo sportivo                    |                            | 2008                  | 95.000,00  | 95.000,00     | Fondi bilancio                               |

{fldrppatpr}

## **SEZIONE 5**

### **RILEVAZIONE PER IL CONSOLIDAMENTO**

#### **DEI CONTI PUBBLICI**

**(Art. 170, comma 8, D.L.vo 267/2000)**

COMUNE DI BARRALI  
PROVINCIA DI CAGLIARI

## 5.2 DATI ANALITICI DI CASSA DELL'ULTIMO CONSUNTIVO DELIBERATO DAL CONSIGLIO PER L'ANNO 2008

(Sistema contabile ex D.Lvo 267/2000 e D.P.R. 194/96)

| Classificazione funzionale                      | 1                           | 2           | 3                | 4                   | 5                        | 6                          | 7            | 8                                |                             |                  |
|---|-----------------------------|-------------|------------------|---------------------|--------------------------|----------------------------|--------------|----------------------------------|-----------------------------|------------------|
|   |                             |             |                  |                     |                          |                            |              | Viabilità e trasporti            |                             |                  |
| Classificazione economica                       | Amm.ne gestione e controllo | Giustizia   | Polizia locale   | Istruzione pubblica | Cultura e beni culturali | Settore sport e ricreativo | Turismo      | Viabilità illumin. Serv. 01 e 02 | Trasporti pubblici serv. 03 | Totale           |
| <b>A) SPESE CORRENTI (parte 1)</b>              | 203.879,17                  | 0,00        | 0,00             | 0,00                | 0,00                     | 0,00                       | 0,00         | 0,00                             | 0,00                        | 0,00             |
| <b>1. Personale</b>                             |                             |             |                  |                     |                          |                            |              |                                  |                             |                  |
| - oneri sociali                                 | 0,00                        | 0,00        | 0,00             | 0,00                | 0,00                     | 0,00                       | 0,00         | 0,00                             | 0,00                        | 0,00             |
| - ritenute IRPEF                                | 0,00                        | 0,00        | 0,00             | 0,00                | 0,00                     | 0,00                       | 0,00         | 0,00                             | 0,00                        | 0,00             |
| <b>2. Acquisto beni e servizi</b>               | 90.941,75                   | 0,00        | 0,00             | 27.704,45           | 3.301,82                 | 22.685,22                  | 0,00         | 40.434,80                        | 0,00                        | 40.434,80        |
| <b>3. Trasferimenti a famiglie e Ist.Soc.</b>   | 9.059,39                    | 0,00        | 0,00             | 15.389,80           | 9.717,23                 | 2.000,00                   | 0,00         | 0,00                             | 0,00                        | 0,00             |
| <b>4. Trasferimenti a imprese private</b>       | 0,00                        | 0,00        | 0,00             | 0,00                | 0,00                     | 0,00                       | 0,00         | 0,00                             | 0,00                        | 0,00             |
| <b>5. Trasferimenti a Enti pubblici</b>         | 58.682,11                   | 0,00        | 10.841,00        | 5.800,00            | 42,50                    | 0,00                       | 62,23        | 2.472,42                         | 3,71                        | 2.476,13         |
| - Stato e Enti Amm.ne centrale                  | 0,00                        | 0,00        | 0,00             | 0,00                | 0,00                     | 0,00                       | 0,00         | 0,00                             | 0,00                        | 0,00             |
| - Regione                                       | 0,00                        | 0,00        | 0,00             | 0,00                | 0,00                     | 0,00                       | 0,00         | 0,00                             | 0,00                        | 0,00             |
| - Province e Citta' metropolitane               | 0,00                        | 0,00        | 0,00             | 0,00                | 0,00                     | 0,00                       | 62,23        | 0,00                             | 0,00                        | 0,00             |
| - Comuni e Unione di Comuni                     | 1.083,33                    | 0,00        | 10.841,00        | 0,00                | 42,50                    | 0,00                       | 0,00         | 2.472,42                         | 0,00                        | 2.472,42         |
| - Az.Sanitarie e Ospedaliere                    | 0,00                        | 0,00        | 0,00             | 0,00                | 0,00                     | 0,00                       | 0,00         | 0,00                             | 0,00                        | 0,00             |
| - Consorzi di Comuni e Istituzioni              | 0,00                        | 0,00        | 0,00             | 0,00                | 0,00                     | 0,00                       | 0,00         | 0,00                             | 0,00                        | 0,00             |
| - Comunita' montane                             | 0,00                        | 0,00        | 0,00             | 0,00                | 0,00                     | 0,00                       | 0,00         | 0,00                             | 0,00                        | 0,00             |
| - Aziende di pubblici servizi                   | 0,00                        | 0,00        | 0,00             | 0,00                | 0,00                     | 0,00                       | 0,00         | 0,00                             | 0,00                        | 0,00             |
| - Altri Enti amministrazione locale             | 57.598,78                   | 0,00        | 0,00             | 5.800,00            | 0,00                     | 0,00                       | 0,00         | 0,00                             | 3,71                        | 3,71             |
| <b>6. Totale trasferimenti correnti (3+4+5)</b> | 67.741,50                   | 0,00        | 10.841,00        | 21.189,80           | 9.759,73                 | 2.000,00                   | 62,23        | 2.472,42                         | 3,71                        | 2.476,13         |
| <b>7. Interessi passivi</b>                     | 37.516,49                   | 0,00        | 0,00             | 0,00                | 0,00                     | 1.635,54                   | 0,00         | 8.900,11                         | 0,00                        | 8.900,11         |
| <b>8. Altre spese correnti</b>                  | 17.894,09                   | 0,00        | 0,00             | 0,00                | 0,00                     | 0,00                       | 0,00         | 227,74                           | 0,00                        | 227,74           |
| <b>TOTALE SPESE CORRENTI (1+2+6+7+8)</b>        | <b>417.973,00</b>           | <b>0,00</b> | <b>10.841,00</b> | <b>48.894,25</b>    | <b>13.061,55</b>         | <b>26.320,76</b>           | <b>62,23</b> | <b>52.035,07</b>                 | <b>3,71</b>                 | <b>52.038,78</b> |

| Classificazione funzionale                      | 9                                       |                          |                           |                  | 10                | 11                            |                    |                      |                        |                 | 12                 | Totale generale   |
|---|---|--------------------------|---------------------------|------------------|-------------------|-------------------------------|--------------------|----------------------|------------------------|-----------------|--------------------|-------------------|
|   | Edilizia residenziale pubblica serv. 02 | Servizio idrico serv. 04 | Altre serv. 01,03,05 e 06 | Totale           | Settore sociale   | Industr. Artig. serv. 04 e 06 | Commercio serv. 05 | Agricoltura serv. 07 | Altre serv. 01,02 e 03 | Totale          | Servizi produttivi |                   |
| <b>A) SPESE CORRENTI (parte 2)</b>              | 0,00                                    | 0,00                     | 50.451,35                 | 50.451,35        | 104.006,44        | 0,00                          | 0,00               | 0,00                 | 0,00                   | 0,00            | 0,00               | 358.336,96        |
| <b>1. Personale</b>                             |   |                          |                           |                  |                   |                               |                    |                      |                        |                 |                    |                   |
| - oneri sociali                                 | 0,00                                    | 0,00                     | 0,00                      | 0,00             | 0,00              | 0,00                          | 0,00               | 0,00                 | 0,00                   | 0,00            | 0,00               | 0,00              |
| - ritenute IRPEF                                | 0,00                                    | 0,00                     | 0,00                      | 0,00             | 0,00              | 0,00                          | 0,00               | 0,00                 | 0,00                   | 0,00            | 0,00               | 0,00              |
| <b>2. Acquisto beni e servizi</b>               | 0,00                                    | 199,92                   | 6.886,73                  | 7.086,65         | 95.868,61         | 1.644,02                      | 0,00               | 1.213,54             | 1.291,76               | 4.149,32        | 0,00               | 292.172,62        |
| <b>3. Trasferimenti a famiglie e Ist.Soc.</b>   | 0,00                                    | 0,00                     | 0,00                      | 0,00             | 38.604,17         | 0,00                          | 0,00               | 0,00                 | 0,00                   | 0,00            | 0,00               | 74.770,59         |
| <b>4. Trasferimenti a imprese private</b>       | 0,00                                    | 0,00                     | 0,00                      | 0,00             | 0,00              | 0,00                          | 0,00               | 0,00                 | 0,00                   | 0,00            | 0,00               | 0,00              |
| <b>5. Trasferimenti a Enti pubblici</b>         | 0,00                                    | 1.451,80                 | 21.000,00                 | 22.451,80        | 8.017,77          | 0,00                          | 0,00               | 0,00                 | 0,00                   | 0,00            | 0,00               | 108.373,54        |
| - Stato e Enti Amm.ne centrale                  | 0,00                                    | 0,00                     | 0,00                      | 0,00             | 0,00              | 0,00                          | 0,00               | 0,00                 | 0,00                   | 0,00            | 0,00               | 0,00              |
| - Regione                                       | 0,00                                    | 0,00                     | 0,00                      | 0,00             | 0,00              | 0,00                          | 0,00               | 0,00                 | 0,00                   | 0,00            | 0,00               | 0,00              |
| - Province e Citta' metropolitane               | 0,00                                    | 0,00                     | 0,00                      | 0,00             | 0,00              | 0,00                          | 0,00               | 0,00                 | 0,00                   | 0,00            | 0,00               | 62,23             |
| - Comuni e Unione di Comuni                     | 0,00                                    | 0,00                     | 21.000,00                 | 21.000,00        | 8.017,77          | 0,00                          | 0,00               | 0,00                 | 0,00                   | 0,00            | 0,00               | 43.457,02         |
| - Az.Sanitarie e Ospedaliere                    | 0,00                                    | 0,00                     | 0,00                      | 0,00             | 0,00              | 0,00                          | 0,00               | 0,00                 | 0,00                   | 0,00            | 0,00               | 0,00              |
| - Consorzi di Comuni e Istituzioni              | 0,00                                    | 0,00                     | 0,00                      | 0,00             | 0,00              | 0,00                          | 0,00               | 0,00                 | 0,00                   | 0,00            | 0,00               | 0,00              |
| - Comunita' montane                             | 0,00                                    | 0,00                     | 0,00                      | 0,00             | 0,00              | 0,00                          | 0,00               | 0,00                 | 0,00                   | 0,00            | 0,00               | 0,00              |
| - Aziende di pubblici servizi                   | 0,00                                    | 1.451,80                 | 0,00                      | 1.451,80         | 0,00              | 0,00                          | 0,00               | 0,00                 | 0,00                   | 0,00            | 0,00               | 1.451,80          |
| - Altri Enti amministrazione locale             | 0,00                                    | 0,00                     | 0,00                      | 0,00             | 0,00              | 0,00                          | 0,00               | 0,00                 | 0,00                   | 0,00            | 0,00               | 63.402,49         |
| <b>6. Totale trasferimenti correnti (3+4+5)</b> | 0,00                                    | 1.451,80                 | 21.000,00                 | 22.451,80        | 46.621,94         | 0,00                          | 0,00               | 0,00                 | 0,00                   | 0,00            | 0,00               | 183.144,13        |
| <b>7. Interessi passivi</b>                     | 344,14                                  | 2.194,98                 | 0,00                      | 2.539,12         | 0,00              | 0,00                          | 0,00               | 0,00                 | 0,00                   | 0,00            | 0,00               | 50.591,26         |
| <b>8. Altre spese correnti</b>                  | 0,00                                    | 0,00                     | 3.323,54                  | 3.323,54         | 6.028,34          | 0,00                          | 0,00               | 0,00                 | 0,00                   | 0,00            | 0,00               | 27.473,71         |
| <b>TOTALE SPESE CORRENTI (1+2+6+7+8)</b>        | <b>344,14</b>                           | <b>3.846,70</b>          | <b>81.661,62</b>          | <b>85.852,46</b> | <b>252.525,33</b> | <b>1.644,02</b>               | <b>0,00</b>        | <b>1.213,54</b>      | <b>1.291,76</b>        | <b>4.149,32</b> | <b>0,00</b>        | <b>911.718,68</b> |

## 5.2 DATI ANALITICI DI CASSA DELL'ULTIMO CONSUNTIVO DELIBERATO DAL CONSIGLIO PER L'ANNO 2008

(Sistema contabile ex D.Lvo 267/2000 e D.P.R. 194/96)

| Classificazione funzionale                            | 1                           | 2                | 3                | 4                   | 5                        | 6                          | 7            | 8                                |                             |                   |
|---|-----------------------------|------------------|------------------|---------------------|--------------------------|----------------------------|--------------|----------------------------------|-----------------------------|-------------------|
|   |                             |                  |                  |                     |                          |                            |              | Viabilità e trasporti            |                             |                   |
| Classificazione economica                             | Amm.ne gestione e controllo | Giustizia        | Polizia locale   | Istruzione pubblica | Cultura e beni culturali | Settore sport e ricreativo | Turismo      | Viabilità illumin. Serv. 01 e 02 | Trasporti pubblici serv. 03 | Totale            |
| <b>B) SPESE IN C/CAPITALE (parte 1)</b>               | 193.500,34                  | 26.244,20        | 0,00             | 16.019,31           | 2.769,70                 | 14.935,53                  | 0,00         | 121.265,91                       | 0,00                        | 121.265,91        |
| <b>1. Costituzione di capitali fissi</b>              |                             |                  |                  |                     |                          |                            |              |                                  |                             |                   |
| - beni mobili, macchine e attrezz. tecnico-scient.    | 2.478,99                    | 0,00             | 0,00             | 7.500,00            | 0,00                     | 0,00                       | 0,00         | 17.475,96                        | 0,00                        | 17.475,96         |
| <b>2. Trasferimenti a famiglie e istituti sociali</b> | 0,00                        | 0,00             | 0,00             | 0,00                | 0,00                     | 0,00                       | 0,00         | 0,00                             | 0,00                        | 0,00              |
| <b>3. Trasferimenti a imprese private</b>             | 0,00                        | 0,00             | 0,00             | 0,00                | 0,00                     | 0,00                       | 0,00         | 0,00                             | 0,00                        | 0,00              |
| <b>4. Trasferimenti a Enti pubblici</b>               | 0,00                        | 0,00             | 0,00             | 0,00                | 0,00                     | 0,00                       | 0,00         | 0,00                             | 0,00                        | 0,00              |
| - Stato e Enti Amm.ne centrale                        | 0,00                        | 0,00             | 0,00             | 0,00                | 0,00                     | 0,00                       | 0,00         | 0,00                             | 0,00                        | 0,00              |
| - Regione   | 0,00                        | 0,00             | 0,00             | 0,00                | 0,00                     | 0,00                       | 0,00         | 0,00                             | 0,00                        | 0,00              |
| - Province e Citta' metropolitane                     | 0,00                        | 0,00             | 0,00             | 0,00                | 0,00                     | 0,00                       | 0,00         | 0,00                             | 0,00                        | 0,00              |
| - Comuni e Unione Comuni                              | 0,00                        | 0,00             | 0,00             | 0,00                | 0,00                     | 0,00                       | 0,00         | 0,00                             | 0,00                        | 0,00              |
| - Az.Sanitarie e Ospedaliere                          | 0,00                        | 0,00             | 0,00             | 0,00                | 0,00                     | 0,00                       | 0,00         | 0,00                             | 0,00                        | 0,00              |
| - Consorzi di Comuni e Istituzioni                    | 0,00                        | 0,00             | 0,00             | 0,00                | 0,00                     | 0,00                       | 0,00         | 0,00                             | 0,00                        | 0,00              |
| - Comunita' montane                                   | 0,00                        | 0,00             | 0,00             | 0,00                | 0,00                     | 0,00                       | 0,00         | 0,00                             | 0,00                        | 0,00              |
| - Aziende di pubblici servizi                         | 0,00                        | 0,00             | 0,00             | 0,00                | 0,00                     | 0,00                       | 0,00         | 0,00                             | 0,00                        | 0,00              |
| - Altri Enti amministrazione locale                   | 0,00                        | 0,00             | 0,00             | 0,00                | 0,00                     | 0,00                       | 0,00         | 0,00                             | 0,00                        | 0,00              |
| <b>5. Totale trasferimenti in c/capitale (2+3+4)</b>  | 0,00                        | 0,00             | 0,00             | 0,00                | 0,00                     | 0,00                       | 0,00         | 0,00                             | 0,00                        | 0,00              |
| <b>6. Partecipazioni e conferimenti</b>               | 0,00                        | 0,00             | 0,00             | 0,00                | 0,00                     | 0,00                       | 0,00         | 0,00                             | 0,00                        | 0,00              |
| <b>7. Concessioni di crediti ed anticipazioni</b>     | 0,00                        | 0,00             | 0,00             | 0,00                | 0,00                     | 0,00                       | 0,00         | 0,00                             | 0,00                        | 0,00              |
| <b>TOTALE SPESE IN C/CAPITALE (1+5+6+7)</b>           | <b>193.500,34</b>           | <b>26.244,20</b> | <b>0,00</b>      | <b>16.019,31</b>    | <b>2.769,70</b>          | <b>14.935,53</b>           | <b>0,00</b>  | <b>121.265,91</b>                | <b>0,00</b>                 | <b>121.265,91</b> |
| <b>TOTALE GENERALE SPESA</b>                          | <b>611.473,34</b>           | <b>26.244,20</b> | <b>10.841,00</b> | <b>64.913,56</b>    | <b>15.831,25</b>         | <b>41.256,29</b>           | <b>62,23</b> | <b>173.300,98</b>                | <b>3,71</b>                 | <b>173.304,69</b> |

| Classificazione funzionale                            | 9                                       |                          |                           |                   | 10                | 11                            |                    |                      |                        |                  | 12                 | Totale generale     |
|---|---|--------------------------|---------------------------|-------------------|-------------------|-------------------------------|--------------------|----------------------|------------------------|------------------|--------------------|---------------------|
|   | Edilizia residenziale pubblica serv. 02 | Servizio idrico serv. 04 | Altre serv. 01,03,05 e 06 | Totale            | Settore sociale   | Industr. Artig. serv. 04 e 06 | Commercio serv. 05 | Agricoltura serv. 07 | Altre serv. 01,02 e 03 | Totale           | Servizi produttivi |                     |
| <b>B) SPESE IN C/CAPITALE (parte 2)</b>               | 0,00                                    | 0,00                     | 37.442,42                 | 37.442,42         | 351.881,31        | 0,00                          | 0,00               | 0,00                 | 0,00                   | 0,00             | 72.842,10          | 836.900,82          |
| <b>1. Costituzione di capitali fissi</b>              |   |                          |                           |                   |                   |                               |                    |                      |                        |                  |                    |                     |
| - beni mobili, macchine e attrezz. tecnico-scient.    | 0,00                                    | 0,00                     | 4.999,07                  | 4.999,07          | 0,00              | 0,00                          | 0,00               | 0,00                 | 0,00                   | 0,00             | 0,00               | 32.454,02           |
| <b>2. Trasferimenti a famiglie e istituti sociali</b> | 0,00                                    | 0,00                     | 0,00                      | 0,00              | 0,00              | 0,00                          | 0,00               | 0,00                 | 0,00                   | 0,00             | 0,00               | 0,00                |
| <b>3. Trasferimenti a imprese private</b>             | 0,00                                    | 0,00                     | 0,00                      | 0,00              | 13.260,54         | 0,00                          | 0,00               | 0,00                 | 0,00                   | 0,00             | 0,00               | 13.260,54           |
| <b>4. Trasferimenti a Enti pubblici</b>               | 0,00                                    | 0,00                     | 0,00                      | 0,00              | 0,00              | 22.850,79                     | 0,00               | 0,00                 | 0,00                   | 22.850,79        | 0,00               | 22.850,79           |
| - Stato e Enti Amm.ne centrale                        | 0,00                                    | 0,00                     | 0,00                      | 0,00              | 0,00              | 0,00                          | 0,00               | 0,00                 | 0,00                   | 0,00             | 0,00               | 0,00                |
| - Regione   | 0,00                                    | 0,00                     | 0,00                      | 0,00              | 0,00              | 0,00                          | 0,00               | 0,00                 | 0,00                   | 0,00             | 0,00               | 0,00                |
| - Province e Citta' metropolitane                     | 0,00                                    | 0,00                     | 0,00                      | 0,00              | 0,00              | 0,00                          | 0,00               | 0,00                 | 0,00                   | 0,00             | 0,00               | 0,00                |
| - Comuni e Unione Comuni                              | 0,00                                    | 0,00                     | 0,00                      | 0,00              | 0,00              | 22.850,79                     | 0,00               | 0,00                 | 0,00                   | 22.850,79        | 0,00               | 22.850,79           |
| - Az.Sanitarie e Ospedaliere                          | 0,00                                    | 0,00                     | 0,00                      | 0,00              | 0,00              | 0,00                          | 0,00               | 0,00                 | 0,00                   | 0,00             | 0,00               | 0,00                |
| - Consorzi di Comuni e Istituzioni                    | 0,00                                    | 0,00                     | 0,00                      | 0,00              | 0,00              | 0,00                          | 0,00               | 0,00                 | 0,00                   | 0,00             | 0,00               | 0,00                |
| - Comunita' montane                                   | 0,00                                    | 0,00                     | 0,00                      | 0,00              | 0,00              | 0,00                          | 0,00               | 0,00                 | 0,00                   | 0,00             | 0,00               | 0,00                |
| - Aziende di pubblici servizi                         | 0,00                                    | 0,00                     | 0,00                      | 0,00              | 0,00              | 0,00                          | 0,00               | 0,00                 | 0,00                   | 0,00             | 0,00               | 0,00                |
| - Altri Enti amministrazione locale                   | 0,00                                    | 0,00                     | 0,00                      | 0,00              | 0,00              | 0,00                          | 0,00               | 0,00                 | 0,00                   | 0,00             | 0,00               | 0,00                |
| <b>5. Totale trasferimenti in c/capitale (2+3+4)</b>  | 0,00                                    | 0,00                     | 0,00                      | 0,00              | 13.260,54         | 22.850,79                     | 0,00               | 0,00                 | 0,00                   | 22.850,79        | 0,00               | 36.111,33           |
| <b>6. Partecipazioni e conferimenti</b>               | 0,00                                    | 0,00                     | 0,00                      | 0,00              | 0,00              | 0,00                          | 0,00               | 0,00                 | 0,00                   | 0,00             | 0,00               | 0,00                |
| <b>7. Concessioni di crediti ed anticipazioni</b>     | 0,00                                    | 0,00                     | 0,00                      | 0,00              | 0,00              | 0,00                          | 0,00               | 0,00                 | 0,00                   | 0,00             | 0,00               | 0,00                |
| <b>TOTALE SPESE IN C/CAPITALE (1+5+6+7)</b>           | <b>0,00</b>                             | <b>0,00</b>              | <b>37.442,42</b>          | <b>37.442,42</b>  | <b>365.141,85</b> | <b>22.850,79</b>              | <b>0,00</b>        | <b>0,00</b>          | <b>0,00</b>            | <b>22.850,79</b> | <b>72.842,10</b>   | <b>873.012,15</b>   |
| <b>TOTALE GENERALE SPESA</b>                          | <b>344,14</b>                           | <b>3.846,70</b>          | <b>119.104,04</b>         | <b>123.294,88</b> | <b>617.667,18</b> | <b>24.494,81</b>              | <b>0,00</b>        | <b>1.213,54</b>      | <b>1.291,76</b>        | <b>27.000,11</b> | <b>72.842,10</b>   | <b>1.784.730,83</b> |

## **SEZIONE 6**

**CONSIDERAZIONI FINALI SULLA COERENZA DEI  
PROGRAMMI RISPETTO AI PIANI REGIONALI DI  
SVILUPPO,  
AI PIANI REGIONALI DI SETTORE, AGLI ATTI  
PROGRAMMATICI DELLA REGIONE**

COMUNE DI BARRALI  
PROVINCIA DI CAGLIARI



{fldrppcofi}